

**VIGÉSIMA SEGUNDA SESIÓN EXTRAORDINARIA DEL HONORABLE  
AYUNTAMIENTO DEL MUNICIPIO DE TOLCAYUCA, HIDALGO 2024 – 2027.**

EN EL MUNICIPIO DE TOLCAYUCA DEL ESTADO LIBRE Y SOBERANO DE HIDALGO, SIENDO LAS 11:00 HORAS DEL DÍA 15 DE DICIEMBRE DE 2025, A CONVOCATORIA DEL C. PRESIDENTE MUNICIPAL CONSTITUCIONAL LIC. **ARMANDO ZÚÑIGA GUTIÉRREZ**, EN LA SALA DE CABILDO SE REÚNEN EN SESIÓN PÚBLICA EXTRAORDINARIA LOS INTEGRANTES DEL HONORABLE AYUNTAMIENTO LOS C.C. PRESIDENTE MUNICIPAL CONSTITUCIONAL **ARMANDO ZÚÑIGA GUTIÉRREZ**, SÍNDICA PROCURADORA **SANDRA ITZEL VARGAS GONZÁLEZ**, PRIMERA REGIDORA **ANGÉLICA HERNÁNDEZ ZAMORA**, SEGUNDA REGIDORA **CLAUDIA IRENE GUERRERO CHÁVEZ**, TERCER REGIDOR **DEMETRIO EZEQUIEL PEÑA GÓMEZ**, CUARTA REGIDORA **VERÓNICA RODRÍGUEZ ESPINOSA**, QUINTA REGIDORA **MARÍA DE LOS ÁNGELES VÁSQUEZ CRUZ**, SEXTO REGIDOR **FELIPE GIL CEA PONCE**, SÉPTIMA REGIDORA **PATRICIA VARGAS ZERÓN**, OCTAVA REGIDORA **MARÍA GUADALUPE MARÍN SÁNCHEZ**, Y NOVENO REGIDOR **JORGE AURELIO BAUTISTA ZAMORA**, QUIENES EN USO DE SUS FACULTADES QUE LES CONFIERE LA CONSTITUCIÓN POLÍTICA DEL ESTADO LIBRE Y SOBERANO DE HIDALGO Y LA LEY ORGÁNICA MUNICIPAL REALIZAN LA VIGÉSIMA SEGUNDA SESIÓN EXTRAORDINARIA, CON FUNDAMENTO EN LOS ARTÍCULOS 115 DE LA CONSTITUCIÓN POLÍTICA DE LOS ESTADOS UNIDOS MEXICANOS; 115, 141 FRACCIONES I, VI, XIII, 144 FRACCIÓN IV, 145 FRACCIÓN IV. 146 FRACCIÓN I, III, IV DE LA CONSTITUCIÓN POLÍTICA DEL ESTADO DE HIDALGO, 49, 49 BIS, 52, 52 BIS, 60 DE LA LEY ORGÁNICA MUNICIPAL DEL ESTADO DE HIDALGO, 38, 41 Y 45 DEL BANDO DE POLICÍA Y GOBIERNO DEL MUNICIPIO DE TOLCAYUCA, HIDALGO Y DEMÁS RELATIVOS Y APLICABLES, CONFORME AL SIGUIENTE:

**ORDEN DEL DÍA.**


1. PASE DE LISTA.
2. DECLARATORIA DE QUÓRUM LEGAL Y APERTURA DE LA VIGÉSIMA SEGUNDA SESIÓN EXTRAORDINARIA.
3. LECTURA Y APROBACIÓN EN SU CASO DEL ORDEN DEL DÍA.
4. ANÁLISIS, DISCUSIÓN Y EN SU CASO APROBACIÓN DEL PRESUPUESTO DE EGRESOS PARA EL EJERCICIO FISCAL 2026.
5. CLAUSURA DE LA SESIÓN Y LEVANTAMIENTO DEL ACTA CORRESPONDIENTE

**NÚMERO UNO; PASE DE LISTA**

SE INFORMA DE LA ASISTENCIA DEL PRESIDENTE MUNICIPAL, LA SÍNDICA PROCURADORA, 6 REGIDORAS Y 3 REGIDORES.

**NÚMERO DOS: DECLARATORIA DE QUÓRUM LEGAL Y APERTURA DE LA VIGÉSIMA SEGUNDA SESIÓN EXTRAORDINARIA.**

RESPECTO A LA DECLARATORIA DE LA APERTURA DE LA VIGÉSIMA SEGUNDA SESIÓN EXTRAORDINARIA Y TODA VEZ DE LA EXISTENCIA DE QUÓRUM LEGAL.



EN USO DE LA VOZ EL PRESIDENTE MUNICIPAL CONSTITUCIONAL DECLARA FORMALMENTE ABIERTOS LOS TRABAJOS DE LA VIGÉSIMA SEGUNDA SESIÓN EXTRAORDINARIA DEL HONORABLE AYUNTAMIENTO DEL MUNICIPIO DE TOLCAYUCA, HIDALGO.

CON ESTO SE DA CUMPLIMIENTO AL PUNTO NÚMERO DOS DEL ORDEN DEL DÍA.

**NÚMERO TRES:** LECTURA Y APROBACIÓN EN SU CASO, DEL ORDEN DEL DÍA.

SE SOMETE AL PLENO A VOTACIÓN, EL ORDEN DEL DÍA, SE INFORMA QUE HA QUEDADO APROBADO POR **UNANIMIDAD**.

**NÚMERO CUATRO:** ANÁLISIS, DISCUSIÓN Y EN SU CASO APROBACIÓN DEL PRESUPUESTO DE EGRESOS PARA EL EJERCICIO FISCAL 2026.

EN USO DE LA VOZ, LA TESORERA MUNICIPAL, LIC. ITZEL AMÉRICA HERNÁNDEZ AVANTE, EXPRESA QUE, DERIVADO DE LAS MESAS DE TRABAJO QUE SE HAN LLEVADO A CABO EN RELACIÓN CON EL PRESUPUESTO DE EGRESOS PARA EL EJERCICIO FISCAL 2026, DA A CONOCER A ESTA HONORABLE ASAMBLEA LAS CANTIDADES CORRESPONDIENTES POR CAPÍTULOS PRESUPUESTALES.

CAPITULO 1000 SERVICIOS PERSONALES: \$40, 451,811.97 (cuarenta millones cuatrocientos cincuenta y un mil ochocientos once pesos y noventa y siete centavos)

CAPITULO 2000 MATERIALES Y SUMINISTROS: \$10, 441,150.24 (diez millones cuatrocientos cuarenta y un mil ciento cincuenta pesos y veinticuatro centavos)

CAPITULO 3000 SERVICIOS GENERALES: \$39, 149,252.15 (treinta y nueve millones ciento cuarenta y nueve mil doscientos cincuenta y dos pesos y quince centavos)

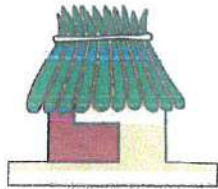
CAPITULO 4000 TRANSFERENCIAS, ASIGNACIONES, SUBSIDIOS Y OTRAS AYUDAS: \$2, 784,834.41 (dos millones setecientos ochenta y cuatro mil ochocientos treinta y cuatro pesos y cuarenta y un centavos)

CAPITULO 5000 BIENES MUEBLES, INMUEBLES E INTANGIBLES: \$6, 212,008.02 Seis millones doscientos doce mil ocho con dos centavos)

CAPITULO 6000 INVERSIÓN PÚBLICA: \$ 11, 649,562.29 (once millones seiscientos cuarenta y nueve mil quinientos sesenta y dos dólares y veintinueve centavos)

TOTAL: \$110, 688,619.08 (ciento diez millones seiscientos ochenta y ocho mil seiscientos diecinueve pesos y ocho centavos)

EN USO DE LA VOZ, EL REGIDOR JORGE AURELIO BAUTISTA ZAMORA MANIFIESTA QUE, DE MANERA PREVIA A DICHA EXPOSICIÓN, SE LLEVÓ A CABO LA SESIÓN CORRESPONDIENTE A TRAVÉS DE LA COMISIÓN DE HACIENDA, EN LA CUAL



PARTICIPARON LOS INTEGRANTES PRESENTES, REALIZÁNDOSE EL ANÁLISIS Y LAS OBSERVACIONES PERTINENTES, CONCLUYÉNDOSE DICHO PROCESO PARA LLEGAR A LA INFORMACIÓN QUE HOY SE PRESENTA.

EN USO DE LA VOZ, LA SÍNDICA MUNICIPAL EXPRESA QUE, COMO BIEN LO HA MENCIONADO EL REGIDOR, EL TRABAJO SE REALIZÓ AL INTERIOR DE LA COMISIÓN DE HACIENDA, CON LA PARTICIPACIÓN DE TODOS SUS INTEGRANTES. SEÑALA QUE EN DICHA SESIÓN SE DECRETÓ UN RECESO CON LA FINALIDAD DE EFECTUAR LAS MODIFICACIONES PERTINENTES Y ATENDER LAS ACTIVIDADES PRIORITARIAS QUE HAN SIDO MENCIONADAS EN EL SENO DE ESTA ASAMBLEA.

EN USO DE LA VOZ, EL REGIDOR FELIPE GIL CEA PONCE MENCIONA QUE, MEDIANTE ESTE EJERCICIO, SE DA CUMPLIMIENTO AL PROCESO NECESARIO PARA CONTAR CON EL PRESUPUESTO DE EGRESOS, SEÑALANDO QUE, AUN CUANDO SE CONTINÚA CON LIMITACIONES PRESUPUESTALES Y SE DESEARÍA CONTAR CON MAYORES RECURSOS PARA ATENDER LAS NECESIDADES EXISTENTES, CONSIDERA IMPORTANTE APOSTAR A LA RECUPERACIÓN DE LAS CARTERAS VENCIDAS A FIN DE INCREMENTAR LA RECAUDACIÓN. ASIMISMO, DESTACA LA RELEVANCIA DE CONTAR CON EL PLAN DE DESARROLLO URBANO, LO CUAL PERMITIRÁ OTORGAR PERMISOS QUE GENEREN INGRESOS ADICIONALES Y DISPONER DEL RECURSO NECESARIO PARA CUMPLIR, EN LA MAYOR MEDIDA POSIBLE, CON LAS NECESIDADES DE LA CIUDADANÍA. FINALMENTE, EXPRESA SU EXPECTATIVA DE QUE SEA UN BUEN AÑO PARA LA PRESENTE ADMINISTRACIÓN.

SE SOMETE AL PLENO A VOTACIÓN, SE INFORMA QUE HA QUEDADO APROBADO POR **UNANIMIDAD**.

**NÚMERO CINCO:** CLAUSURA DE LA SESIÓN Y LEVANTAMIENTO DEL ACTA CORRESPONDIENTE.


EN USO DE LA VOZ EL PRESIDENTE MUNICIPAL CONSTITUCIONAL DECLARA FORMALMENTE TERMINADOS LOS TRABAJOS DE LA VIGÉSIMA SEGUNDA SESIÓN EXTRAORDINARIA DEL HONORABLE AYUNTAMIENTO DEL MUNICIPIO DE TOLCAYUCA, HIDALGO.

**ATENTAMENTE**


**"Honorable Asamblea Municipal 2024 – 2027"**

Lic. Armando Zúñiga Gutiérrez  
Presidente Municipal Constitucional


Mtra. Sandra Itzel Vargas González  
Síndica Procuradora



  
C. Angélica Hernández Zamora  
Primera Regidora

  
C. Claudia Irene Guerrero Chávez  
Segunda Regidora

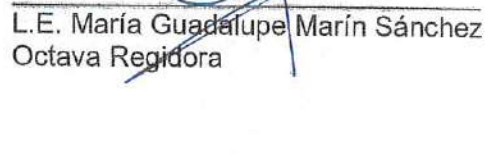
  
C. Demetrio Ezequiel Peña Gómez  
Tercer Regidor

  
L.C. Verónica Rodríguez Espinosa  
Cuarta Regidora

  
L.D. María De Los Ángeles Vásquez Cruz  
Quinta Regidora

  
Ing. Felipe Gil Cea Ponce  
Sexto Regidor

  
C. Patricia Vargas Zerón  
Séptima Regidora

  
L.E. María Guadalupe Marín Sánchez  
Octava Regidora

  
Quim. Jorge Aurelio Bautista Zamora  
Noveno Regidor

**MUNICIPIO DE TOLCAYUCA, HIDALGO.**  
**ACTA DE APROBACIÓN DEL PRESUPUESTO DE EGRESOS PARA EL EJERCICIO 2026**

DE CONFORMIDAD CON LOS ARTÍCULOS 115 DE LA CONSTITUCIÓN POLÍTICA DE LOS ESTADOS UNIDOS MEXICANOS; 141 FRACCIÓN X DE LA CONSTITUCIÓN POLÍTICA DEL ESTADO DE HIDALGO; 56 FRACCIÓN I INCISOS D) Y S), 60 FRACCIÓN I INCISO R) Y 95 BIS Y QUINQUIES DE LA LEY ORGÁNICA MUNICIPAL PARA EL ESTADO DE HIDALGO, SIENDO LAS 11:00 HORAS DEL DÍA 15 DE DICIEMBRE DE 2025, REUNIDOS EN LAS INSTALACIONES DEL CABILDO UBICADO EN PLAZA DE LA PATRIA, NÚMERO 1, C.P. 43860, DEL MUNICIPIO DE TOLCAYUCA, HGO., LOS CC. LIC. **ARMANDO ZÚÑIGA GUTIÉRREZ** PRESIDENTE MUNICIPAL CONSTITUCIONAL; SÍNDICA PROCURADORA **SANDRA ITZEL VARGAS GONZÁLEZ**, ASÍ COMO LOS REGIDORES: PRIMER REGIDOR **ANGÉLICA HERNÁNDEZ ZAMORA**, SEGUNDO REGIDOR **CLAUDIA IRENE GUERRERO CHÁVEZ**, TERCER REGIDOR **DEMETRIO EZEQUIEL PEÑA GÓMEZ**, CUARTO REGIDOR **VERÓNICA RODRÍGUEZ ESPINOSA**, QUINTO REGIDOR **MARÍA DE LOS ÁNGELES VÁSQUEZ CRUZ**, SEXTO REGIDOR **FELIPE GIL CEA PONCE**, SÉPTIMO REGIDOR **PATRICIA VARGAS ZERÓN**, OCTAVO REGIDOR **MARÍA GUADALUPE MARÍN SÁNCHEZ**, Y NOVENO REGIDOR **JORGE AURELIO BAUTISTA ZAMORA** CON LA FINALIDAD DE ANALIZAR Y APROBAR EL PRESUPUESTO DE EGRESOS PARA EL EJERCICIO FISCAL DE 2026. ACTO SEGUIDO, SE DESCRIBEN LOS MONTOS PRESUPUESTADOS EN CADA FUENTE DE FINANCIAMIENTO, QUEDANDO COMO SIGUE:

EJERCICIO	FUENTE DE FINANCIAMIENTO	CONCEPTO	IMPORTE
2026	FONDO DE APORTACIONES PARA EL FORTALECIMIENTO DE LOS MUNICIPIOS Y DE LAS DEMARCACIONES TERRITORIALES DEL DISTRITO FEDERAL (FORTAMUNDF)	SERVICIOS PERSONALES	\$9,983,541.36
2026	FONDO DE APORTACIONES PARA EL FORTALECIMIENTO DE LOS MUNICIPIOS Y DE LAS DEMARCACIONES TERRITORIALES DEL DISTRITO FEDERAL (FORTAMUNDF)	MATERIALES Y SUMINISTROS	\$3,398,131.92
2026	FONDO DE APORTACIONES PARA EL FORTALECIMIENTO DE LOS MUNICIPIOS Y DE LAS DEMARCACIONES TERRITORIALES DEL DISTRITO FEDERAL (FORTAMUNDF)	SERVICIOS GENERALES	\$2,429,912.08
2026	FONDO DE APORTACIONES PARA EL FORTALECIMIENTO DE LOS MUNICIPIOS Y DE LAS DEMARCACIONES TERRITORIALES DEL DISTRITO FEDERAL (FORTAMUNDF)	TRANSFERENCIAS, ASIGNACIONES, SUBSIDIOS Y OTRAS AYUDAS	\$355,344.00
2026	FONDO DE APORTACIONES PARA EL FORTALECIMIENTO DE LOS MUNICIPIOS Y DE LAS DEMARCACIONES TERRITORIALES DEL DISTRITO FEDERAL (FORTAMUNDF)	BIENES MUEBLES, INMUEBLES E INTANGIBLES	\$5,180,885.64
	<b>TOTAL DE FONDO DE APORTACIONES PARA EL FORTALECIMIENTO DE LOS MUNICIPIOS Y DE LAS DEMARCACIONES TERRITORIALES DEL DISTRITO FEDERAL (FORTAMUNDF)</b>		<b>\$21,347,815.00</b>
EJERCICIO	FUENTE DE FINANCIAMIENTO	CONCEPTO	IMPORTE
2026	FONDO DE APORTACIONES PARA LA INFRAESTRUCTURA SOCIAL MUNICIPAL Y DE LAS DEMARCACIONES TERRITORIALES DEL DISTRITO FEDERAL	INVERSION PÚBLICA	\$6,460,691.04
	<b>TOTAL DE FONDO DE APORTACIONES PARA LA INFRAESTRUCTURA SOCIAL MUNICIPAL Y DE LAS DEMARCACIONES TERRITORIALES DEL DISTRITO FEDERAL</b>		<b>\$6,460,691.04</b>
EJERCICIO	FUENTE DE FINANCIAMIENTO	CONCEPTO	IMPORTE
2026	FONDO DE COMPENSACIÓN	MATERIALES Y SUMINISTROS	\$337,448.52
2026	FONDO DE COMPENSACIÓN	SERVICIOS GENERALES	\$362,539.64
2026	FONDO DE COMPENSACIÓN	TRANSFERENCIAS, ASIGNACIONES, SUBSIDIOS Y OTRAS AYUDAS	\$163,481.28
2026	FONDO DE COMPENSACIÓN	BIENES MUEBLES, INMUEBLES E INTANGIBLES	\$97,675.56
	<b>TOTAL DE FONDO DE COMPENSACIÓN</b>		<b>\$961,145.00</b>
EJERCICIO	FUENTE DE FINANCIAMIENTO	CONCEPTO	IMPORTE

2026	FONDO DE COMPENSACIÓN DEL IMPUESTO SOBRE AUTOMÓVILES NUEVOS	TRANSFERENCIAS, ASIGNACIONES, SUBSIDIOS Y OTRAS AYUDAS	\$43,527.96
<b>TOTAL DE FONDO DE COMPENSACIÓN DEL IMPUESTO SOBRE AUTOMÓVILES NUEVOS</b>			<b>\$43,527.96</b>
<b>EJERCICIO</b>	<b>FUENTE DE FINANCIAMIENTO</b>	<b>CONCEPTO</b>	<b>IMPORTE</b>
2026	FONDO DE FISCALIZACIÓN Y RECAUDACIÓN	MATERIALES Y SUMINISTROS	\$841,628.00
2026	FONDO DE FISCALIZACIÓN Y RECAUDACIÓN	SERVICIOS GENERALES	\$783,168.00
2026	FONDO DE FISCALIZACIÓN Y RECAUDACIÓN	TRANSFERENCIAS, ASIGNACIONES, SUBSIDIOS Y OTRAS AYUDAS	\$50,000.06
<b>TOTAL DE FONDO DE FISCALIZACIÓN Y RECAUDACIÓN</b>			<b>\$1,674,796.06</b>
<b>EJERCICIO</b>	<b>FUENTE DE FINANCIAMIENTO</b>	<b>CONCEPTO</b>	<b>IMPORTE</b>
2026	FONDO DE FOMENTO MUNICIPAL	SERVICIOS PERSONALES	\$4,257,903.00
2026	FONDO DE FOMENTO MUNICIPAL	MATERIALES Y SUMINISTROS	\$406,084.12
2026	FONDO DE FOMENTO MUNICIPAL	SERVICIOS GENERALES	\$4,524,540.88
2026	FONDO DE FOMENTO MUNICIPAL	TRANSFERENCIAS, ASIGNACIONES, SUBSIDIOS Y OTRAS AYUDAS	\$240,000.00
<b>TOTAL DE FONDO DE FOMENTO MUNICIPAL</b>			<b>\$9,428,528.00</b>
<b>EJERCICIO</b>	<b>FUENTE DE FINANCIAMIENTO</b>	<b>CONCEPTO</b>	<b>IMPORTE</b>
2026	FONDO GENERAL DE PARTICIPACIONES	SERVICIOS PERSONALES	\$26,210,367.61
2026	FONDO GENERAL DE PARTICIPACIONES	SERVICIOS GENERALES	\$1,026,000.00
2026	FONDO GENERAL DE PARTICIPACIONES	TRANSFERENCIAS, ASIGNACIONES, SUBSIDIOS Y OTRAS AYUDAS	\$822,168.39
<b>TOTAL DE FONDO GENERAL DE PARTICIPACIONES</b>			<b>\$28,058,536.00</b>
<b>EJERCICIO</b>	<b>FUENTE DE FINANCIAMIENTO</b>	<b>CONCEPTO</b>	<b>IMPORTE</b>
2026	IMPUESTO ESPECIAL SOBRE PRODUCCIÓN Y SERVICIOS (TABACO LABRADO, BEBIDAS ALCOHÓLICAS Y REFRESCOS)	MATERIALES Y SUMINISTROS	\$264,000.00
2026	IMPUESTO ESPECIAL SOBRE PRODUCCIÓN Y SERVICIOS (TABACO LABRADO, BEBIDAS ALCOHÓLICAS Y REFRESCOS)	SERVICIOS GENERALES	\$180,000.00
2026	IMPUESTO ESPECIAL SOBRE PRODUCCIÓN Y SERVICIOS (TABACO LABRADO, BEBIDAS ALCOHÓLICAS Y REFRESCOS)	TRANSFERENCIAS, ASIGNACIONES, SUBSIDIOS Y OTRAS AYUDAS	\$59,944.00
<b>TOTAL DE IMPUESTO ESPECIAL SOBRE PRODUCCIÓN Y SERVICIOS (TABACO LABRADO, BEBIDAS ALCOHÓLICAS Y REFRESCOS)</b>			<b>\$503,944.00</b>
<b>EJERCICIO</b>	<b>FUENTE DE FINANCIAMIENTO</b>	<b>CONCEPTO</b>	<b>IMPORTE</b>
2026	IMPUESTO SOBRE AUTOMÓVILES NUEVOS	MATERIALES Y SUMINISTROS	\$185,000.04
2026	IMPUESTO SOBRE AUTOMÓVILES NUEVOS	SERVICIOS GENERALES	\$93,263.52
2026	IMPUESTO SOBRE AUTOMÓVILES NUEVOS	TRANSFERENCIAS, ASIGNACIONES, SUBSIDIOS Y OTRAS AYUDAS	\$20,058.44
<b>TOTAL DE IMPUESTO SOBRE AUTOMÓVILES NUEVOS</b>			<b>\$298,322.00</b>

EJERCICIO	FUENTE DE FINANCIAMIENTO	CONCEPTO	IMPORTE
2026	INCENTIVO DEL IMPUESTO ESPECIAL SOBRE PRODUCCIÓN Y SERVICIOS (GASOLINA Y DIÉSEL)	MATERIALES Y SUMINISTROS	\$579,100.12
2026	INCENTIVO DEL IMPUESTO ESPECIAL SOBRE PRODUCCIÓN Y SERVICIOS (GASOLINA Y DIÉSEL)	SERVICIOS GENERALES	\$304,999.92
2026	INCENTIVO DEL IMPUESTO ESPECIAL SOBRE PRODUCCIÓN Y SERVICIOS (GASOLINA Y DIÉSEL)	TRANSFERENCIAS, ASIGNACIONES, SUBSIDIOS Y OTRAS AYUDAS	\$126,234.96
	<b>TOTAL DE INCENTIVO DEL IMPUESTO ESPECIAL SOBRE PRODUCCIÓN Y SERVICIOS (GASOLINA Y DIÉSEL)</b>		<b>\$1,010,335.00</b>
EJERCICIO	FUENTE DE FINANCIAMIENTO	CONCEPTO	IMPORTE
2026	PARTICIPACIÓN POR LA RECAUDACIÓN OBTENIDA DE IMPUESTO SOBRE LA RENTA ENTERADO A LA FEDERACIÓN	MATERIALES Y SUMINISTROS	\$134,139.96
2026	PARTICIPACIÓN POR LA RECAUDACIÓN OBTENIDA DE IMPUESTO SOBRE LA RENTA ENTERADO A LA FEDERACIÓN	SERVICIOS GENERALES	\$1,536,268.00
2026	PARTICIPACIÓN POR LA RECAUDACIÓN OBTENIDA DE IMPUESTO SOBRE LA RENTA ENTERADO A LA FEDERACIÓN	TRANSFERENCIAS, ASIGNACIONES, SUBSIDIOS Y OTRAS AYUDAS	\$229,592.04
	<b>TOTAL DE PARTICIPACIÓN POR LA RECAUDACIÓN OBTENIDA DE IMPUESTO SOBRE LA RENTA ENTERADO A LA FEDERACIÓN</b>		<b>\$1,900,000.00</b>
EJERCICIO	FUENTE DE FINANCIAMIENTO	CONCEPTO	IMPORTE
2026	RECURSOS PROPIOS	MATERIALES Y SUMINISTROS	\$4,295,617.56
2026	RECURSOS PROPIOS	SERVICIOS GENERALES	\$27,908,560.11
2026	RECURSOS PROPIOS	TRANSFERENCIAS, ASIGNACIONES, SUBSIDIOS Y OTRAS AYUDAS	\$674,483.28
2026	RECURSOS PROPIOS	BIENES MUEBLES, INMUEBLES E INTANGIBLES	\$933,446.82
2026	RECURSOS PROPIOS	INVERSION PÚBLICA	\$5,188,871.25
	<b>TOTAL DE RECURSOS PROPIOS</b>		<b>\$39,000,979.02</b>
<b>TOTAL DEL PRESUPUESTO DE EGRESOS 2026 :</b>			<b>\$110,688,619.08</b>

POR LO TANTO, EN TÉRMINOS DE LO QUE SE ESTABLECE EN LA NORMATIVIDAD VIGENTE EN LA MATERIA, SE APRUEBA EL PRESUPUESTO DE EGRESOS PARA EL EJERCICIO FISCAL 2026, POR UN MONTO TOTAL DE \$110,688,619.08 (CIENTO DIEZ MILLONES SEISCIENTOS OCHENTA Y OCHO MIL SEISCIENTOS DIECINUEVEPESOS 08/100 M.N.), DE ACUERDO CON EL MONTO QUE SE PRETENDE PERCIBIR EN FUNCIÓN DE LO ESTABLECIDO EN LA LEY DE INGRESOS PARA EL EJERCICIO FISCAL 2026

ANUNTO A LA PRESENTE ACTA DE APROBACIÓN, SE INTEGRAN LOS ANEXOS QUE CONTIENEN EL MONTO DESAGREGADO EN LOS RESPECTIVOS: CLASIFICADOR POR OBJETO DEL GASTO, CLASIFICACIÓN ADMINISTRATIVA, PROGRAMÁTICA, EL RESUMEN POR CAPITULO DEL GASTO, EL CLASIFICADOR POR TIPO DE GASTO, EL CLASIFICADOR FUNCIONAL, LOS ANALÍTICOS DE PLAZAS, DIETAS Y SERVICIOS PERSONALES, EL PRESUPUESTO POR PROGRAMA Y SUBPROGRAMAS; Y EL CALENDARIO DE PRESUPUESTO DE EGRESOS BASE MENSUAL, MISMOS QUE FORMAN PARTE INTEGRAL DE ESTA ACTA.

NO HABIENDO OTRO ASUNTO QUE TRATAR, SE CIERRA LA PRESENTE ACTA, SIENDO LAS 11: 20 HORAS DEL DÍA 15 DEL MISMO MES Y AÑO.

FIRMANDO DE CONFORMIDAD LOS QUE EN ELLA INTERVINIERON AL MARGEN Y AL CALCE EN TODAS LAS FOJAS DE LA PRESENTE ACTA, ASÍ COMO EN TODOS LOS ANEXOS QUE LA INTEGRAN.



C. ARMANDO ZÚNIGA GUTIÉRREZ  
PRESIDENTE MUNICIPAL CONSTITUCIONAL



C. ANGÉLICA HERNÁNDEZ ZAMORA  
PRIMER REGIDOR



C. DEMETRIO EZEQUIEL PEÑA GÓMEZ  
TERCER REGIDOR



C. MARIA DE LOS ÁNGELES VÁSQUEZ CRUZ  
QUINTO REGIDOR



C. PATRICIA VARGAS ZERON  
SÉPTIMO REGIDOR



C. JORGE AURELIO BAUTISTA ZAMORA  
NOVENO REGIDOR



C. SANDRA ITZEL VARGAS GONZÁLEZ  
SÍNDICO PROCURADOR



C. CLAUDIA IRENÉ GUERRERO CHÁVEZ  
SEGUNDO REGIDOR



C. VERÓNICA RODRÍGUEZ ESPINOSA  
CUARTO REGIDOR



C. FELIPE GIL CEA PONCE  
SEXTO REGIDOR



C. MARIA GUADALUPE MARIN SÁNCHEZ  
OCTAVO REGIDOR

**MUNICIPIO DE TOLCAYUCA , HIDALGO.**  
**PRESUPUESTO DE EGRESOS DEL EJERCICIO FISCAL 2026.**  
**CLASIFICADOR POR OBJETO DEL GASTO**

EJERCICIO	FUENTE DE FINANCIAMIENTO	CAPITULO	NOMBRE CAPITULO	CONCEPTO	NOMBRE CONCEPTO	PARTIDA	NOMBRE PARTIDA	PARCIAL	SUBTOTAL	TOTAL
2026	Fondo General de Participaciones	1000	SERVICIOS PERSONALES	1100	REMUNERACIONES AL PERSONAL DE CARACTER PERMANENTE	111	Dietas	\$2,984,390.40		
2026	Fondo General de Participaciones	1000	SERVICIOS PERSONALES	1100	REMUNERACIONES AL PERSONAL DE CARACTER PERMANENTE	113	Sueldos base al personal permanente	\$22,563,027.60		
<b>TOTAL DE REMUNERACIONES AL PERSONAL DE CARACTER PERMANENTE</b>									<b>\$25,547,418.00</b>	
<b>TOTAL DE FONDO GENERAL DE PARTICIPACIONES SERVICIOS PERSONALES</b>										<b>\$25,547,418.00</b>
<b>TOTAL DE SERVICIOS PERSONALES</b>										<b>\$25,547,418.00</b>
EJERCICIO	FUENTE DE FINANCIAMIENTO	CAPITULO	NOMBRE CAPITULO	CONCEPTO	NOMBRE CONCEPTO	PARTIDA	NOMBRE PARTIDA	PARCIAL	SUBTOTAL	TOTAL
2026	Fondo de Aportaciones para el Fortalecimiento de los Municipios y de las Demarcaciones Territoriales del Distrito Federal (FORTAMUNDF)	1000	SERVICIOS PERSONALES	1100	REMUNERACIONES AL PERSONAL DE CARACTER PERMANENTE	113	Sueldos base al personal permanente	\$8,162,795.76		
<b>TOTAL DE REMUNERACIONES AL PERSONAL DE CARACTER PERMANENTE</b>									<b>\$8,162,795.76</b>	
<b>TOTAL DE FONDO DE APORTACIONES PARA EL FORTALECIMIENTO DE LOS MUNICIPIOS Y DE LAS DEMARCACIONES TERRITORIALES DEL DISTRITO FEDERAL (FORTAMUNDF) SERVICIOS PERSONALES</b>										<b>\$8,162,795.76</b>
<b>TOTAL DE SERVICIOS PERSONALES</b>										<b>\$8,162,795.76</b>
EJERCICIO	FUENTE DE FINANCIAMIENTO	CAPITULO	NOMBRE CAPITULO	CONCEPTO	NOMBRE CONCEPTO	PARTIDA	NOMBRE PARTIDA	PARCIAL	SUBTOTAL	TOTAL
2026	Fondo General de Participaciones	1000	SERVICIOS PERSONALES	1300	REMUNERACIONES ADICIONALES Y ESPECIALES	132	Primas de vacaciones, dominical y gratificación de fin de año	\$662,949.61		
<b>TOTAL DE REMUNERACIONES ADICIONALES Y ESPECIALES</b>									<b>\$662,949.61</b>	
<b>TOTAL DE FONDO GENERAL DE PARTICIPACIONES SERVICIOS PERSONALES</b>										<b>\$662,949.61</b>
<b>TOTAL DE SERVICIOS PERSONALES</b>										<b>\$662,949.61</b>
EJERCICIO	FUENTE DE FINANCIAMIENTO	CAPITULO	NOMBRE CAPITULO	CONCEPTO	NOMBRE CONCEPTO	PARTIDA	NOMBRE PARTIDA	PARCIAL	SUBTOTAL	TOTAL
2026	Fondo de Fomento Municipal	1000	SERVICIOS PERSONALES	1300	REMUNERACIONES ADICIONALES Y ESPECIALES	132	Primas de vacaciones, dominical y gratificación de fin de año	\$4,257,903.00		
<b>TOTAL DE REMUNERACIONES ADICIONALES Y ESPECIALES</b>									<b>\$4,257,903.00</b>	
<b>TOTAL DE FONDO DE FOMENTO MUNICIPAL SERVICIOS PERSONALES</b>										<b>\$4,257,903.00</b>
<b>TOTAL DE SERVICIOS PERSONALES</b>										<b>\$4,257,903.00</b>
EJERCICIO	FUENTE DE FINANCIAMIENTO	CAPITULO	NOMBRE CAPITULO	CONCEPTO	NOMBRE CONCEPTO	PARTIDA	NOMBRE PARTIDA	PARCIAL	SUBTOTAL	TOTAL
2026	Fondo de Aportaciones para el Fortalecimiento de los Municipios y de las Demarcaciones Territoriales del Distrito Federal (FORTAMUNDF)	1000	SERVICIOS PERSONALES	1300	REMUNERACIONES ADICIONALES Y ESPECIALES	134	Compensaciones	\$199,999.92		

2026	Fondo de Aportaciones para el Fortalecimiento de los Municipios y de las Demarcaciones Territoriales del Distrito Federal (FORTAMUNDF)	1000	SERVICIOS PERSONALES	1300	REMUNERACIONES ADICIONALES Y ESPECIALES	132	Primas de vacaciones, dominical y gratificación de fin de año	\$1,427,594.16		
<b>TOTAL DE REMUNERACIONES ADICIONALES Y ESPECIALES</b>									<b>\$1,627,594.08</b>	
<b>TOTAL DE FONDO DE APORTACIONES PARA EL FORTALECIMIENTO DE LOS MUNICIPIOS Y DE LAS DEMARCACIONES TERRITORIALES DEL DISTRITO FEDERAL (FORTAMUNDF) SERVICIOS PERSONALES</b>										<b>\$1,627,594.08</b>
<b>TOTAL DE SERVICIOS PERSONALES</b>										<b>\$1,627,594.08</b>
EJERCICIO	FUENTE DE FINANCIAMIENTO	CAPITULO	NOMBRE CAPITULO	CONCEPTO	NOMBRE CONCEPTO	PARTIDA	NOMBRE PARTIDA	PARCIAL	SUBTOTAL	TOTAL
2026	Fondo de Aportaciones para el Fortalecimiento de los Municipios y de las Demarcaciones Territoriales del Distrito Federal (FORTAMUNDF)	1000	SERVICIOS PERSONALES	1400	SEGURIDAD SOCIAL	144	Aportaciones para seguros	\$193,151.52		
<b>TOTAL DE SEGURIDAD SOCIAL</b>									<b>\$193,151.52</b>	
<b>TOTAL DE FONDO DE APORTACIONES PARA EL FORTALECIMIENTO DE LOS MUNICIPIOS Y DE LAS DEMARCACIONES TERRITORIALES DEL DISTRITO FEDERAL (FORTAMUNDF) SERVICIOS PERSONALES</b>										<b>\$193,151.52</b>
<b>TOTAL DE SERVICIOS PERSONALES</b>										<b>\$193,151.52</b>
EJERCICIO	FUENTE DE FINANCIAMIENTO	CAPITULO	NOMBRE CAPITULO	CONCEPTO	NOMBRE CONCEPTO	PARTIDA	NOMBRE PARTIDA	PARCIAL	SUBTOTAL	TOTAL
2026	Recursos Propios	2000	MATERIALES Y SUMINISTROS	2100	MATERIALES DE ADMINISTRACION, EMISION DE DOCUMENTOS Y ARTICULOS OFICIALES	211	Materiales, útiles y equipos menores de oficina	\$799,999.92		
2026	Recursos Propios	2000	MATERIALES Y SUMINISTROS	2100	MATERIALES DE ADMINISTRACION, EMISION DE DOCUMENTOS Y ARTICULOS OFICIALES	212	Materiales y útiles de impresión y reproducción	\$101,600.04		
2026	Recursos Propios	2000	MATERIALES Y SUMINISTROS	2100	MATERIALES DE ADMINISTRACION, EMISION DE DOCUMENTOS Y ARTICULOS OFICIALES	214	Materiales, útiles y equipos menores de tecnologías de la información y comunicaciones	\$95,000.04		
2026	Recursos Propios	2000	MATERIALES Y SUMINISTROS	2100	MATERIALES DE ADMINISTRACION, EMISION DE DOCUMENTOS Y ARTICULOS OFICIALES	215	Material impreso e información digital	\$69,999.96		
2026	Recursos Propios	2000	MATERIALES Y SUMINISTROS	2100	MATERIALES DE ADMINISTRACION, EMISION DE DOCUMENTOS Y ARTICULOS OFICIALES	216	Material de limpieza	\$300,000.00		
<b>TOTAL DE MATERIALES DE ADMINISTRACION, EMISION DE DOCUMENTOS Y ARTICULOS OFICIALES</b>									<b>\$1,366,599.96</b>	
<b>TOTAL DE RECURSOS PROPIOS MATERIALES Y SUMINISTROS</b>										<b>\$1,366,599.96</b>
<b>TOTAL DE MATERIALES Y SUMINISTROS</b>										<b>\$1,366,599.96</b>
EJERCICIO	FUENTE DE FINANCIAMIENTO	CAPITULO	NOMBRE CAPITULO	CONCEPTO	NOMBRE CONCEPTO	PARTIDA	NOMBRE PARTIDA	PARCIAL	SUBTOTAL	TOTAL
2026	Fondo de Fomento Municipal	2000	MATERIALES Y SUMINISTROS	2100	MATERIALES DE ADMINISTRACION, EMISION DE DOCUMENTOS Y ARTICULOS OFICIALES	216	Material de limpieza	\$175,872.16		
<b>TOTAL DE MATERIALES DE ADMINISTRACION, EMISION DE DOCUMENTOS Y ARTICULOS OFICIALES</b>									<b>\$175,872.16</b>	
<b>TOTAL DE FONDO DE FOMENTO MUNICIPAL MATERIALES Y SUMINISTROS</b>										<b>\$175,872.16</b>
<b>TOTAL DE MATERIALES Y SUMINISTROS</b>										<b>\$175,872.16</b>
EJERCICIO	FUENTE DE FINANCIAMIENTO	CAPITULO	NOMBRE CAPITULO	CONCEPTO	NOMBRE CONCEPTO	PARTIDA	NOMBRE PARTIDA	PARCIAL	SUBTOTAL	TOTAL
2026	Fondo de Fiscalización y Recaudación	2000	MATERIALES Y SUMINISTROS	2100	MATERIALES DE ADMINISTRACION, EMISION DE DOCUMENTOS Y ARTICULOS OFICIALES	212	Materiales y útiles de impresión y reproducción	\$50,000.00		

2026	Fondo de Fiscalización y Recaudación	2000	MATERIALES Y SUMINISTROS	2100	MATERIALES DE ADMINISTRACION, EMISION DE DOCUMENTOS Y ARTICULOS OFICIALES	216	Material de limpieza	\$52,000.00		
2026	Fondo de Fiscalización y Recaudación	2000	MATERIALES Y SUMINISTROS	2100	MATERIALES DE ADMINISTRACION, EMISION DE DOCUMENTOS Y ARTICULOS OFICIALES	214	Materiales, útiles y equipos menores de tecnologías de la información y comunicaciones	\$21,100.00		
2026	Fondo de Fiscalización y Recaudación	2000	MATERIALES Y SUMINISTROS	2100	MATERIALES DE ADMINISTRACION, EMISION DE DOCUMENTOS Y ARTICULOS OFICIALES	215	Material impreso e información digital	\$12,528.00		
2026	Fondo de Fiscalización y Recaudación	2000	MATERIALES Y SUMINISTROS	2100	MATERIALES DE ADMINISTRACION, EMISION DE DOCUMENTOS Y ARTICULOS OFICIALES	211	Materiales, útiles y equipos menores de oficina	\$121,000.00		
TOTAL DE MATERIALES DE ADMINISTRACION, EMISION DE DOCUMENTOS Y ARTICULOS OFICIALES								\$256,628.00		
TOTAL DE FONDO DE FISCALIZACIÓN Y RECAUDACIÓN MATERIALES Y SUMINISTROS										\$256,628.00
TOTAL DE MATERIALES Y SUMINISTROS										\$256,628.00

EJERCICIO	FUENTE DE FINANCIAMIENTO	CAPITULO	NOMBRE CAPITULO	CONCEPTO	NOMBRE CONCEPTO	PARTIDA	NOMBRE PARTIDA	PARCIAL	SUBTOTAL	TOTAL
2026	Fondo de Compensación	2000	MATERIALES Y SUMINISTROS	2100	MATERIALES DE ADMINISTRACION, EMISION DE DOCUMENTOS Y ARTICULOS OFICIALES	212	Materiales y útiles de impresión y reproducción	\$74,199.96		
2026	Fondo de Compensación	2000	MATERIALES Y SUMINISTROS	2100	MATERIALES DE ADMINISTRACION, EMISION DE DOCUMENTOS Y ARTICULOS OFICIALES	211	Materiales, útiles y equipos menores de oficina	\$31,365.00		
2026	Fondo de Compensación	2000	MATERIALES Y SUMINISTROS	2100	MATERIALES DE ADMINISTRACION, EMISION DE DOCUMENTOS Y ARTICULOS OFICIALES	216	Material de limpieza	\$21,999.96		
TOTAL DE MATERIALES DE ADMINISTRACION, EMISION DE DOCUMENTOS Y ARTICULOS OFICIALES								\$127,564.92		
TOTAL DE FONDO DE COMPENSACIÓN MATERIALES Y SUMINISTROS										\$127,564.92
TOTAL DE MATERIALES Y SUMINISTROS										\$127,564.92

EJERCICIO	FUENTE DE FINANCIAMIENTO	CAPITULO	NOMBRE CAPITULO	CONCEPTO	NOMBRE CONCEPTO	PARTIDA	NOMBRE PARTIDA	PARCIAL	SUBTOTAL	TOTAL
2026	Participación por la Recaudación obtenida de Impuesto Sobre la Renta enterado a la Federación	2000	MATERIALES Y SUMINISTROS	2100	MATERIALES DE ADMINISTRACION, EMISION DE DOCUMENTOS Y ARTICULOS OFICIALES	211	Materiales, útiles y equipos menores de oficina	\$134,139.96		
TOTAL DE MATERIALES DE ADMINISTRACION, EMISION DE DOCUMENTOS Y ARTICULOS OFICIALES								\$134,139.96		
TOTAL DE PARTICIPACIÓN POR LA RECAUDACIÓN OBTENIDA DE IMPUESTO SOBRE LA RENTA ENTERADO A LA FEDERACIÓN MATERIALES Y SUMINISTROS										\$134,139.96
TOTAL DE MATERIALES Y SUMINISTROS										\$134,139.96

EJERCICIO	FUENTE DE FINANCIAMIENTO	CAPITULO	NOMBRE CAPITULO	CONCEPTO	NOMBRE CONCEPTO	PARTIDA	NOMBRE PARTIDA	PARCIAL	SUBTOTAL	TOTAL
2026	Fondo de Aportaciones para el Fortalecimiento de los Municipios y de las Demarcaciones Territoriales del Distrito Federal (FORTAMUNDF)	2000	MATERIALES Y SUMINISTROS	2100	MATERIALES DE ADMINISTRACION, EMISION DE DOCUMENTOS Y ARTICULOS OFICIALES	211	Materiales, útiles y equipos menores de oficina	\$22,039.08		
2026	Fondo de Aportaciones para el Fortalecimiento de los Municipios y de las Demarcaciones Territoriales del Distrito Federal (FORTAMUNDF)	2000	MATERIALES Y SUMINISTROS	2100	MATERIALES DE ADMINISTRACION, EMISION DE DOCUMENTOS Y ARTICULOS OFICIALES	214	Materiales, útiles y equipos menores de tecnologías de la información y comunicaciones	\$11,708.76		
TOTAL DE MATERIALES DE ADMINISTRACION, EMISION DE DOCUMENTOS Y ARTICULOS OFICIALES								\$33,747.84		
TOTAL DE FONDO DE APORTACIONES PARA EL FORTALECIMIENTO DE LOS MUNICIPIOS Y DE LAS DEMARCACIONES TERRITORIALES DEL DISTRITO FEDERAL (FORTAMUNDF) MATERIALES Y SUMINISTROS										\$33,747.84
TOTAL DE MATERIALES Y SUMINISTROS										\$33,747.84

EJERCICIO	FUENTE DE FINANCIAMIENTO	CAPITULO	NOMBRE CAPITULO	CONCEPTO	NOMBRE CONCEPTO	PARTIDA	NOMBRE PARTIDA	PARCIAL	SUBTOTAL	TOTAL
2026	Recursos Propios	2000	MATERIALES Y SUMINISTROS	2200	ALIMENTOS Y UTENSILIOS	221	Productos alimenticios para personas	\$600,000.00		
2026	Recursos Propios	2000	MATERIALES Y SUMINISTROS	2200	ALIMENTOS Y UTENSILIOS	222	Productos alimenticios para animales	\$130,000.68		
2026	Recursos Propios	2000	MATERIALES Y SUMINISTROS	2200	ALIMENTOS Y UTENSILIOS	223	Utensilios para el servicio de alimentación	\$4,380.00		
TOTAL DE ALIMENTOS Y UTENSILIOS									\$734,380.68	
TOTAL DE RECURSOS PROPIOS MATERIALES Y SUMINISTROS										\$734,380.68
TOTAL DE MATERIALES Y SUMINISTROS										\$734,380.68

EJERCICIO	FUENTE DE FINANCIAMIENTO	CAPITULO	NOMBRE CAPITULO	CONCEPTO	NOMBRE CONCEPTO	PARTIDA	NOMBRE PARTIDA	PARCIAL	SUBTOTAL	TOTAL
2026	Fondo de Fomento Municipal	2000	MATERIALES Y SUMINISTROS	2200	ALIMENTOS Y UTENSILIOS	221	Productos alimenticios para personas	\$85,892.04		
TOTAL DE ALIMENTOS Y UTENSILIOS									\$85,892.04	
TOTAL DE FONDO DE FOMENTO MUNICIPAL MATERIALES Y SUMINISTROS										\$85,892.04
TOTAL DE MATERIALES Y SUMINISTROS										\$85,892.04

EJERCICIO	FUENTE DE FINANCIAMIENTO	CAPITULO	NOMBRE CAPITULO	CONCEPTO	NOMBRE CONCEPTO	PARTIDA	NOMBRE PARTIDA	PARCIAL	SUBTOTAL	TOTAL
2026	Fondo de Compensación	2000	MATERIALES Y SUMINISTROS	2200	ALIMENTOS Y UTENSILIOS	221	Productos alimenticios para personas	\$51,000.00		
TOTAL DE ALIMENTOS Y UTENSILIOS									\$51,000.00	
TOTAL DE FONDO DE COMPENSACIÓN MATERIALES Y SUMINISTROS										\$51,000.00
TOTAL DE MATERIALES Y SUMINISTROS										\$51,000.00

EJERCICIO	FUENTE DE FINANCIAMIENTO	CAPITULO	NOMBRE CAPITULO	CONCEPTO	NOMBRE CONCEPTO	PARTIDA	NOMBRE PARTIDA	PARCIAL	SUBTOTAL	TOTAL
2026	Impuesto Especial Sobre Producción y Servicios (Tabaco Labrado, Bebidas Alcohólicas y Refrescos)	2000	MATERIALES Y SUMINISTROS	2200	ALIMENTOS Y UTENSILIOS	221	Productos alimenticios para personas	\$24,000.00		
TOTAL DE ALIMENTOS Y UTENSILIOS									\$24,000.00	
TOTAL DE IMPUESTO ESPECIAL SOBRE PRODUCCIÓN Y SERVICIOS (TABACO LABRADO, BEBIDAS ALCOHÓLICAS Y REFRESCOS) MATERIALES Y SUMINISTROS										\$24,000.00
TOTAL DE MATERIALES Y SUMINISTROS										\$24,000.00

EJERCICIO	FUENTE DE FINANCIAMIENTO	CAPITULO	NOMBRE CAPITULO	CONCEPTO	NOMBRE CONCEPTO	PARTIDA	NOMBRE PARTIDA	PARCIAL	SUBTOTAL	TOTAL
2026	Incentivo del Impuesto Especial Sobre Producción y Servicios (Gasolina y Diésel)	2000	MATERIALES Y SUMINISTROS	2200	ALIMENTOS Y UTENSILIOS	221	Productos alimenticios para personas	\$99,100.12		
TOTAL DE ALIMENTOS Y UTENSILIOS									\$99,100.12	
TOTAL DE INCENTIVO DEL IMPUESTO ESPECIAL SOBRE PRODUCCIÓN Y SERVICIOS (GASOLINA Y DIÉSEL) MATERIALES Y SUMINISTROS										\$99,100.12
TOTAL DE MATERIALES Y SUMINISTROS										\$99,100.12

EJERCICIO	FUENTE DE FINANCIAMIENTO	CAPITULO	NOMBRE CAPITULO	CONCEPTO	NOMBRE CONCEPTO	PARTIDA	NOMBRE PARTIDA	PARCIAL	SUBTOTAL	TOTAL
-----------	--------------------------	----------	-----------------	----------	-----------------	---------	----------------	---------	----------	-------

2026	Fondo de Aportaciones para el Fortalecimiento de los Municipios y de las Demarcaciones Territoriales del Distrito Federal (FORTAMUNDF)	2000	MATERIALES Y SUMINISTROS	2200	ALIMENTOS Y UTENSILIOS	221	Productos alimenticios para personas	\$81,122.88		
TOTAL DE ALIMENTOS Y UTENSILIOS									\$81,122.88	
TOTAL DE FONDO DE APORTACIONES PARA EL FORTALECIMIENTO DE LOS MUNICIPIOS Y DE LAS DEMARCACIONES TERRITORIALES DEL DISTRITO FEDERAL (FORTAMUNDF) MATERIALES Y SUMINISTROS										\$81,122.88
TOTAL DE MATERIALES Y SUMINISTROS									\$81,122.88	
EJERCICIO	FUENTE DE FINANCIAMIENTO	CAPITULO	NOMBRE CAPITULO	CONCEPTO	NOMBRE CONCEPTO	PARTIDA	NOMBRE PARTIDA	PARCIAL	SUBTOTAL	TOTAL
2026	Recursos Propios	2000	MATERIALES Y SUMINISTROS	2400	MATERIALES Y ARTICULOS DE CONSTRUCCION Y DE REPARACION	241	Productos minerales no metálicos	\$92,000.04		
2026	Recursos Propios	2000	MATERIALES Y SUMINISTROS	2400	MATERIALES Y ARTICULOS DE CONSTRUCCION Y DE REPARACION	242	Cemento y productos de concreto	\$74,047.44		
2026	Recursos Propios	2000	MATERIALES Y SUMINISTROS	2400	MATERIALES Y ARTICULOS DE CONSTRUCCION Y DE REPARACION	245	Vidrio y productos de vidrio	\$8,156.04		
2026	Recursos Propios	2000	MATERIALES Y SUMINISTROS	2400	MATERIALES Y ARTICULOS DE CONSTRUCCION Y DE REPARACION	246	Material eléctrico y electrónico	\$197,000.04		
2026	Recursos Propios	2000	MATERIALES Y SUMINISTROS	2400	MATERIALES Y ARTICULOS DE CONSTRUCCION Y DE REPARACION	247	Artículos metálicos para la construcción	\$129,999.96		
2026	Recursos Propios	2000	MATERIALES Y SUMINISTROS	2400	MATERIALES Y ARTICULOS DE CONSTRUCCION Y DE REPARACION	248	Materiales complementarios	\$95,000.04		
2026	Recursos Propios	2000	MATERIALES Y SUMINISTROS	2400	MATERIALES Y ARTICULOS DE CONSTRUCCION Y DE REPARACION	249	Otros materiales y artículos de construcción y reparación	\$300,000.00		
TOTAL DE MATERIALES Y ARTICULOS DE CONSTRUCCION Y DE REPARACION									\$896,203.56	
TOTAL DE RECURSOS PROPIOS MATERIALES Y SUMINISTROS										\$896,203.56
TOTAL DE MATERIALES Y SUMINISTROS									\$896,203.56	
EJERCICIO	FUENTE DE FINANCIAMIENTO	CAPITULO	NOMBRE CAPITULO	CONCEPTO	NOMBRE CONCEPTO	PARTIDA	NOMBRE PARTIDA	PARCIAL	SUBTOTAL	TOTAL
2026	Fondo de Fomento Municipal	2000	MATERIALES Y SUMINISTROS	2400	MATERIALES Y ARTICULOS DE CONSTRUCCION Y DE REPARACION	249	Otros materiales y artículos de construcción y reparación	\$89,319.96		
TOTAL DE MATERIALES Y ARTICULOS DE CONSTRUCCION Y DE REPARACION									\$89,319.96	
TOTAL DE FONDO DE FOMENTO MUNICIPAL MATERIALES Y SUMINISTROS										\$89,319.96
TOTAL DE MATERIALES Y SUMINISTROS									\$89,319.96	
EJERCICIO	FUENTE DE FINANCIAMIENTO	CAPITULO	NOMBRE CAPITULO	CONCEPTO	NOMBRE CONCEPTO	PARTIDA	NOMBRE PARTIDA	PARCIAL	SUBTOTAL	TOTAL
2026	Fondo de Fiscalización y Recaudación	2000	MATERIALES Y SUMINISTROS	2400	MATERIALES Y ARTICULOS DE CONSTRUCCION Y DE REPARACION	249	Otros materiales y artículos de construcción y reparación	\$285,000.00		
TOTAL DE MATERIALES Y ARTICULOS DE CONSTRUCCION Y DE REPARACION									\$285,000.00	
TOTAL DE FONDO DE FISCALIZACIÓN Y RECAUDACIÓN MATERIALES Y SUMINISTROS										\$285,000.00
TOTAL DE MATERIALES Y SUMINISTROS									\$285,000.00	

EJERCICIO	FUENTE DE FINANCIAMIENTO	CAPITULO	NOMBRE CAPITULO	CONCEPTO	NOMBRE CONCEPTO	PARTIDA	NOMBRE PARTIDA	PARCIAL	SUBTOTAL	TOTAL
2026	Fondo de Compensación	2000	MATERIALES Y SUMINISTROS	2400	MATERIALES Y ARTICULOS DE CONSTRUCCION Y DE REPARACION	246	Material eléctrico y electrónico	\$31,999.92		
TOTAL DE MATERIALES Y ARTICULOS DE CONSTRUCCION Y DE REPARACION									\$31,999.92	
TOTAL DE FONDO DE COMPENSACIÓN MATERIALES Y SUMINISTROS										\$31,999.92
TOTAL DE MATERIALES Y SUMINISTROS										\$31,999.92

EJERCICIO	FUENTE DE FINANCIAMIENTO	CAPITULO	NOMBRE CAPITULO	CONCEPTO	NOMBRE CONCEPTO	PARTIDA	NOMBRE PARTIDA	PARCIAL	SUBTOTAL	TOTAL
2026	Fondo de Aportaciones para el Fortalecimiento de los Municipios y de las Demarcaciones Territoriales del Distrito Federal (FORTAMUNDF)	2000	MATERIALES Y SUMINISTROS	2400	MATERIALES Y ARTICULOS DE CONSTRUCCION Y DE REPARACION	246	Material eléctrico y electrónico	\$41,243.76		
TOTAL DE MATERIALES Y ARTICULOS DE CONSTRUCCION Y DE REPARACION									\$41,243.76	
TOTAL DE FONDO DE APORTACIONES PARA EL FORTALECIMIENTO DE LOS MUNICIPIOS Y DE LAS DEMARCACIONES TERRITORIALES DEL DISTRITO FEDERAL (FORTAMUNDF) MATERIALES Y SUMINISTROS										\$41,243.76
TOTAL DE MATERIALES Y SUMINISTROS										\$41,243.76

EJERCICIO	FUENTE DE FINANCIAMIENTO	CAPITULO	NOMBRE CAPITULO	CONCEPTO	NOMBRE CONCEPTO	PARTIDA	NOMBRE PARTIDA	PARCIAL	SUBTOTAL	TOTAL
2026	Recursos Propios	2000	MATERIALES Y SUMINISTROS	2500	PRODUCTOS QUIMICOS, FARMACEUTICOS Y DE LABORATORIO	253	Medicinas y productos farmacéuticos	\$60,000.00		
2026	Recursos Propios	2000	MATERIALES Y SUMINISTROS	2500	PRODUCTOS QUIMICOS, FARMACEUTICOS Y DE LABORATORIO	254	Materiales, accesorios y suministros médicos	\$279,999.96		
TOTAL DE PRODUCTOS QUIMICOS, FARMACEUTICOS Y DE LABORATORIO									\$339,999.96	
TOTAL DE RECURSOS PROPIOS MATERIALES Y SUMINISTROS										\$339,999.96
TOTAL DE MATERIALES Y SUMINISTROS										\$339,999.96

EJERCICIO	FUENTE DE FINANCIAMIENTO	CAPITULO	NOMBRE CAPITULO	CONCEPTO	NOMBRE CONCEPTO	PARTIDA	NOMBRE PARTIDA	PARCIAL	SUBTOTAL	TOTAL
2026	Fondo de Compensación	2000	MATERIALES Y SUMINISTROS	2500	PRODUCTOS QUIMICOS, FARMACEUTICOS Y DE LABORATORIO	253	Medicinas y productos farmacéuticos	\$60,000.00		
2026	Fondo de Compensación	2000	MATERIALES Y SUMINISTROS	2500	PRODUCTOS QUIMICOS, FARMACEUTICOS Y DE LABORATORIO	254	Materiales, accesorios y suministros médicos	\$36,883.68		
TOTAL DE PRODUCTOS QUIMICOS, FARMACEUTICOS Y DE LABORATORIO									\$96,883.68	
TOTAL DE FONDO DE COMPENSACIÓN MATERIALES Y SUMINISTROS										\$96,883.68
TOTAL DE MATERIALES Y SUMINISTROS										\$96,883.68

EJERCICIO	FUENTE DE FINANCIAMIENTO	CAPITULO	NOMBRE CAPITULO	CONCEPTO	NOMBRE CONCEPTO	PARTIDA	NOMBRE PARTIDA	PARCIAL	SUBTOTAL	TOTAL
2026	Fondo de Aportaciones para el Fortalecimiento de los Municipios y de las Demarcaciones Territoriales del Distrito Federal (FORTAMUNDF)	2000	MATERIALES Y SUMINISTROS	2500	PRODUCTOS QUIMICOS, FARMACEUTICOS Y DE LABORATORIO	253	Medicinas y productos farmacéuticos	\$33,605.40		
TOTAL DE PRODUCTOS QUIMICOS, FARMACEUTICOS Y DE LABORATORIO									\$33,605.40	
TOTAL DE FONDO DE APORTACIONES PARA EL FORTALECIMIENTO DE LOS MUNICIPIOS Y DE LAS DEMARCACIONES TERRITORIALES DEL DISTRITO FEDERAL (FORTAMUNDF) MATERIALES Y SUMINISTROS										\$33,605.40
TOTAL DE MATERIALES Y SUMINISTROS										\$33,605.40

EJERCICIO	FUENTE DE FINANCIAMIENTO	CAPITULO	NOMBRE CAPITULO	CONCEPTO	NOMBRE CONCEPTO	PARTIDA	NOMBRE PARTIDA	PARCIAL	SUBTOTAL	TOTAL
2026	Recursos Propios	2000	MATERIALES Y SUMINISTROS	2600	COMBUSTIBLES, LUBRICANTES Y ADITIVOS	261	Combustibles, lubricantes y aditivos	\$183,434.16		
TOTAL DE COMBUSTIBLES, LUBRICANTES Y ADITIVOS									\$183,434.16	
TOTAL DE RECURSOS PROPIOS MATERIALES Y SUMINISTROS										\$183,434.16
TOTAL DE MATERIALES Y SUMINISTROS										\$183,434.16

EJERCICIO	FUENTE DE FINANCIAMIENTO	CAPITULO	NOMBRE CAPITULO	CONCEPTO	NOMBRE CONCEPTO	PARTIDA	NOMBRE PARTIDA	PARCIAL	SUBTOTAL	TOTAL
2026	Fondo de Fiscalización y Recaudación	2000	MATERIALES Y SUMINISTROS	2600	COMBUSTIBLES, LUBRICANTES Y ADITIVOS	261	Combustibles, lubricantes y aditivos	\$300,000.00		
TOTAL DE COMBUSTIBLES, LUBRICANTES Y ADITIVOS									\$300,000.00	
TOTAL DE FONDO DE FISCALIZACIÓN Y RECAUDACIÓN MATERIALES Y SUMINISTROS										\$300,000.00
TOTAL DE MATERIALES Y SUMINISTROS										\$300,000.00

EJERCICIO	FUENTE DE FINANCIAMIENTO	CAPITULO	NOMBRE CAPITULO	CONCEPTO	NOMBRE CONCEPTO	PARTIDA	NOMBRE PARTIDA	PARCIAL	SUBTOTAL	TOTAL
2026	Impuesto Sobre Automóviles Nuevos	2000	MATERIALES Y SUMINISTROS	2600	COMBUSTIBLES, LUBRICANTES Y ADITIVOS	261	Combustibles, lubricantes y aditivos	\$185,000.04		
TOTAL DE COMBUSTIBLES, LUBRICANTES Y ADITIVOS									\$185,000.04	
TOTAL DE IMPUESTO SOBRE AUTOMÓVILES NUEVOS MATERIALES Y SUMINISTROS										\$185,000.04
TOTAL DE MATERIALES Y SUMINISTROS										\$185,000.04

EJERCICIO	FUENTE DE FINANCIAMIENTO	CAPITULO	NOMBRE CAPITULO	CONCEPTO	NOMBRE CONCEPTO	PARTIDA	NOMBRE PARTIDA	PARCIAL	SUBTOTAL	TOTAL
2026	Impuesto Especial Sobre Producción y Servicios (Tabaco Labrado, Bebidas Alcohólicas y Refrescos)	2000	MATERIALES Y SUMINISTROS	2600	COMBUSTIBLES, LUBRICANTES Y ADITIVOS	261	Combustibles, lubricantes y aditivos	\$240,000.00		
TOTAL DE COMBUSTIBLES, LUBRICANTES Y ADITIVOS									\$240,000.00	
TOTAL DE IMPUESTO ESPECIAL SOBRE PRODUCCIÓN Y SERVICIOS (TABACO LABRADO, BEBIDAS ALCOHÓLICAS Y REFRESCOS) MATERIALES Y SUMINISTROS										\$240,000.00
TOTAL DE MATERIALES Y SUMINISTROS										\$240,000.00

EJERCICIO	FUENTE DE FINANCIAMIENTO	CAPITULO	NOMBRE CAPITULO	CONCEPTO	NOMBRE CONCEPTO	PARTIDA	NOMBRE PARTIDA	PARCIAL	SUBTOTAL	TOTAL
2026	Incentivo del Impuesto Especial Sobre Producción y Servicios (Gasolina y Diésel)	2000	MATERIALES Y SUMINISTROS	2600	COMBUSTIBLES, LUBRICANTES Y ADITIVOS	261	Combustibles, lubricantes y aditivos	\$480,000.00		
TOTAL DE COMBUSTIBLES, LUBRICANTES Y ADITIVOS									\$480,000.00	
TOTAL DE INCENTIVO DEL IMPUESTO ESPECIAL SOBRE PRODUCCIÓN Y SERVICIOS (GASOLINA Y DIÉSEL) MATERIALES Y SUMINISTROS										\$480,000.00
TOTAL DE MATERIALES Y SUMINISTROS										\$480,000.00

EJERCICIO	FUENTE DE FINANCIAMIENTO	CAPITULO	NOMBRE CAPITULO	CONCEPTO	NOMBRE CONCEPTO	PARTIDA	NOMBRE PARTIDA	PARCIAL	SUBTOTAL	TOTAL
2026	Fondo de Aportaciones para el Fortalecimiento de los Municipios y de las Demarcaciones Territoriales del Distrito Federal (FORTAMUNDF)	2000	MATERIALES Y SUMINISTROS	2600	COMBUSTIBLES, LUBRICANTES Y ADITIVOS	261	Combustibles, lubricantes y aditivos	\$1,598,064.96		
TOTAL DE COMBUSTIBLES, LUBRICANTES Y ADITIVOS									\$1,598,064.96	

TOTAL DE FONDO DE APORTACIONES PARA EL FORTALECIMIENTO DE LOS MUNICIPIOS Y DE LAS DEMARCACIONES TERRITORIALES DEL DISTRITO FEDERAL (FORTAMUNDF) MATERIALES Y SUMINISTROS \$1,598,064.96

TOTAL DE MATERIALES Y SUMINISTROS \$1,598,064.96

EJERCICIO	FUENTE DE FINANCIAMIENTO	CAPITULO	NOMBRE CAPITULO	CONCEPTO	NOMBRE CONCEPTO	PARTIDA	NOMBRE PARTIDA	PARCIAL	SUBTOTAL	TOTAL
2026	Recursos Propios	2000	MATERIALES Y SUMINISTROS	2700	VESTUARIO, BLANCOS, PRENDAS DE PROTECCION Y ARTICULOS DEPORTIVOS	271	Vestuario y uniformes	\$270,000.00		
2026	Recursos Propios	2000	MATERIALES Y SUMINISTROS	2700	VESTUARIO, BLANCOS, PRENDAS DE PROTECCION Y ARTICULOS DEPORTIVOS	272	Prendas de seguridad y protección personal	\$60,000.00		
TOTAL DE VESTUARIO, BLANCOS, PRENDAS DE PROTECCION Y ARTICULOS DEPORTIVOS									\$330,000.00	
TOTAL DE RECURSOS PROPIOS MATERIALES Y SUMINISTROS									\$330,000.00	
TOTAL DE MATERIALES Y SUMINISTROS									\$330,000.00	

EJERCICIO	FUENTE DE FINANCIAMIENTO	CAPITULO	NOMBRE CAPITULO	CONCEPTO	NOMBRE CONCEPTO	PARTIDA	NOMBRE PARTIDA	PARCIAL	SUBTOTAL	TOTAL
2026	Fondo de Compensación	2000	MATERIALES Y SUMINISTROS	2700	VESTUARIO, BLANCOS, PRENDAS DE PROTECCION Y ARTICULOS DEPORTIVOS	273	Artículos deportivos	\$30,000.00		
TOTAL DE VESTUARIO, BLANCOS, PRENDAS DE PROTECCION Y ARTICULOS DEPORTIVOS									\$30,000.00	
TOTAL DE FONDO DE COMPENSACIÓN MATERIALES Y SUMINISTROS									\$30,000.00	
TOTAL DE MATERIALES Y SUMINISTROS									\$30,000.00	

EJERCICIO	FUENTE DE FINANCIAMIENTO	CAPITULO	NOMBRE CAPITULO	CONCEPTO	NOMBRE CONCEPTO	PARTIDA	NOMBRE PARTIDA	PARCIAL	SUBTOTAL	TOTAL
2026	Fondo de Aportaciones para el Fortalecimiento de los Municipios y de las Demarcaciones Territoriales del Distrito Federal (FORTAMUNDF)	2000	MATERIALES Y SUMINISTROS	2700	VESTUARIO, BLANCOS, PRENDAS DE PROTECCION Y ARTICULOS DEPORTIVOS	271	Vestuario y uniformes	\$691,742.76		
2026	Fondo de Aportaciones para el Fortalecimiento de los Municipios y de las Demarcaciones Territoriales del Distrito Federal (FORTAMUNDF)	2000	MATERIALES Y SUMINISTROS	2700	VESTUARIO, BLANCOS, PRENDAS DE PROTECCION Y ARTICULOS DEPORTIVOS	272	Prendas de seguridad y protección personal	\$649,999.92		
TOTAL DE VESTUARIO, BLANCOS, PRENDAS DE PROTECCION Y ARTICULOS DEPORTIVOS									\$1,341,742.68	
TOTAL DE FONDO DE APORTACIONES PARA EL FORTALECIMIENTO DE LOS MUNICIPIOS Y DE LAS DEMARCACIONES TERRITORIALES DEL DISTRITO FEDERAL (FORTAMUNDF) MATERIALES Y SUMINISTROS									\$1,341,742.68	
TOTAL DE MATERIALES Y SUMINISTROS									\$1,341,742.68	

EJERCICIO	FUENTE DE FINANCIAMIENTO	CAPITULO	NOMBRE CAPITULO	CONCEPTO	NOMBRE CONCEPTO	PARTIDA	NOMBRE PARTIDA	PARCIAL	SUBTOTAL	TOTAL
2026	Fondo de Aportaciones para el Fortalecimiento de los Municipios y de las Demarcaciones Territoriales del Distrito Federal (FORTAMUNDF)	2000	MATERIALES Y SUMINISTROS	2800	MATERIALES Y SUMINISTROS PARA SEGURIDAD	282	Materiales de seguridad pública	\$93,603.48		
TOTAL DE MATERIALES Y SUMINISTROS PARA SEGURIDAD									\$93,603.48	
TOTAL DE FONDO DE APORTACIONES PARA EL FORTALECIMIENTO DE LOS MUNICIPIOS Y DE LAS DEMARCACIONES TERRITORIALES DEL DISTRITO FEDERAL (FORTAMUNDF) MATERIALES Y SUMINISTROS									\$93,603.48	
TOTAL DE MATERIALES Y SUMINISTROS									\$93,603.48	

EJERCICIO	FUENTE DE FINANCIAMIENTO	CAPITULO	NOMBRE CAPITULO	CONCEPTO	NOMBRE CONCEPTO	PARTIDA	NOMBRE PARTIDA	PARCIAL	SUBTOTAL	TOTAL
2026	Recursos Propios	2000	MATERIALES Y SUMINISTROS	2900	HERRAMIENTAS, REFACCIONES Y ACCESORIOS MENORES	291	Herramientas menores	\$210,000.00		

2026	Recursos Propios	2000	MATERIALES Y SUMINISTROS	2900	HERRAMIENTAS, REFACCIONES Y ACCESORIOS MENORES	292	Refacciones y accesorios menores de edificios	\$49,999.20		
2026	Recursos Propios	2000	MATERIALES Y SUMINISTROS	2900	HERRAMIENTAS, REFACCIONES Y ACCESORIOS MENORES	296	Refacciones y accesorios menores de equipo de transporte	\$185,000.04		
TOTAL DE HERRAMIENTAS, REFACCIONES Y ACCESORIOS MENORES								\$444,999.24		
TOTAL DE RECURSOS PROPIOS MATERIALES Y SUMINISTROS								\$444,999.24		
TOTAL DE MATERIALES Y SUMINISTROS								\$444,999.24		

EJERCICIO	FUENTE DE FINANCIAMIENTO	CAPITULO	NOMBRE CAPITULO	CONCEPTO	NOMBRE CONCEPTO	PARTIDA	NOMBRE PARTIDA	PARCIAL	SUBTOTAL	TOTAL
2026	Fondo de Fomento Municipal	2000	MATERIALES Y SUMINISTROS	2900	HERRAMIENTAS, REFACCIONES Y ACCESORIOS MENORES	291	Herramientas menores	\$54,999.96		
TOTAL DE HERRAMIENTAS, REFACCIONES Y ACCESORIOS MENORES								\$54,999.96		
TOTAL DE FONDO DE FOMENTO MUNICIPAL MATERIALES Y SUMINISTROS								\$54,999.96		
TOTAL DE MATERIALES Y SUMINISTROS								\$54,999.96		

EJERCICIO	FUENTE DE FINANCIAMIENTO	CAPITULO	NOMBRE CAPITULO	CONCEPTO	NOMBRE CONCEPTO	PARTIDA	NOMBRE PARTIDA	PARCIAL	SUBTOTAL	TOTAL
2026	Fondo de Aportaciones para el Fortalecimiento de los Municipios y de las Demarcaciones Territoriales del Distrito Federal (FORTAMUNDF)	2000	MATERIALES Y SUMINISTROS	2900	HERRAMIENTAS, REFACCIONES Y ACCESORIOS MENORES	296	Refacciones y accesorios menores de equipo de transporte	\$147,000.00		
2026	Fondo de Aportaciones para el Fortalecimiento de los Municipios y de las Demarcaciones Territoriales del Distrito Federal (FORTAMUNDF)	2000	MATERIALES Y SUMINISTROS	2900	HERRAMIENTAS, REFACCIONES Y ACCESORIOS MENORES	297	Refacciones y accesorios menores de equipo de defensa y seguridad	\$28,000.92		
TOTAL DE HERRAMIENTAS, REFACCIONES Y ACCESORIOS MENORES								\$175,000.92		
TOTAL DE FONDO DE APORTACIONES PARA EL FORTALECIMIENTO DE LOS MUNICIPIOS Y DE LAS DEMARCACIONES TERRITORIALES DEL DISTRITO FEDERAL (FORTAMUNDF) MATERIALES Y SUMINISTROS								\$175,000.92		
TOTAL DE MATERIALES Y SUMINISTROS								\$175,000.92		

EJERCICIO	FUENTE DE FINANCIAMIENTO	CAPITULO	NOMBRE CAPITULO	CONCEPTO	NOMBRE CONCEPTO	PARTIDA	NOMBRE PARTIDA	PARCIAL	SUBTOTAL	TOTAL
2026	Recursos Propios	3000	SERVICIOS GENERALES	3100	SERVICIOS BASICOS	311	Energía eléctrica	\$12,000,000.00		
2026	Recursos Propios	3000	SERVICIOS GENERALES	3100	SERVICIOS BASICOS	312	Gas	\$15,000.00		
2026	Recursos Propios	3000	SERVICIOS GENERALES	3100	SERVICIOS BASICOS	314	Telefonía tradicional	\$32,429.04		
2026	Recursos Propios	3000	SERVICIOS GENERALES	3100	SERVICIOS BASICOS	317	Servicios de acceso de Internet, redes y procesamiento de información	\$71,192.04		
TOTAL DE SERVICIOS BASICOS								\$12,118,621.08		
TOTAL DE RECURSOS PROPIOS SERVICIOS GENERALES								\$12,118,621.08		
TOTAL DE SERVICIOS GENERALES								\$12,118,621.08		

EJERCICIO	FUENTE DE FINANCIAMIENTO	CAPITULO	NOMBRE CAPITULO	CONCEPTO	NOMBRE CONCEPTO	PARTIDA	NOMBRE PARTIDA	PARCIAL	SUBTOTAL	TOTAL
-----------	--------------------------	----------	-----------------	----------	-----------------	---------	----------------	---------	----------	-------

2026	Participación por la Recaudación obtenida de Impuesto Sobre la Renta enterado a la Federación	3000	SERVICIOS GENERALES	3100	SERVICIOS BASICOS	311	Energía eléctrica	\$419,999.64		
TOTAL DE SERVICIOS BASICOS									\$419,999.64	
TOTAL DE PARTICIPACIÓN POR LA RECAUDACIÓN OBTENIDA DE IMPUESTO SOBRE LA RENTA ENTERADO A LA FEDERACIÓN SERVICIOS GENERALES										\$419,999.64
TOTAL DE SERVICIOS GENERALES									\$419,999.64	
EJERCICIO	FUENTE DE FINANCIAMIENTO	CAPITULO	NOMBRE CAPITULO	CONCEPTO	NOMBRE CONCEPTO	PARTIDA	NOMBRE PARTIDA	PARCIAL	SUBTOTAL	TOTAL
2026	Fondo de Aportaciones para el Fortalecimiento de los Municipios y de las Demarcaciones Territoriales del Distrito Federal (FORTAMUNDF)	3000	SERVICIOS GENERALES	3100	SERVICIOS BASICOS	317	Servicios de acceso de Internet, redes y procesamiento de información	\$43,999.92		
TOTAL DE SERVICIOS BASICOS									\$43,999.92	
TOTAL DE FONDO DE APORTACIONES PARA EL FORTALECIMIENTO DE LOS MUNICIPIOS Y DE LAS DEMARCACIONES TERRITORIALES DEL DISTRITO FEDERAL (FORTAMUNDF) SERVICIOS GENERALES										\$43,999.92
TOTAL DE SERVICIOS GENERALES									\$43,999.92	
EJERCICIO	FUENTE DE FINANCIAMIENTO	CAPITULO	NOMBRE CAPITULO	CONCEPTO	NOMBRE CONCEPTO	PARTIDA	NOMBRE PARTIDA	PARCIAL	SUBTOTAL	TOTAL
2026	Recursos Propios	3000	SERVICIOS GENERALES	3200	SERVICIOS DE ARRENDAMIENTO	326	Arrendamiento de maquinaria, otros equipos y herramientas	\$100,000.00		
2026	Recursos Propios	3000	SERVICIOS GENERALES	3200	SERVICIOS DE ARRENDAMIENTO	327	Arrendamiento de activos intangibles	\$150,000.00		
2026	Recursos Propios	3000	SERVICIOS GENERALES	3200	SERVICIOS DE ARRENDAMIENTO	329	Otros arrendamientos	\$255,999.96		
2026	Recursos Propios	3000	SERVICIOS GENERALES	3200	SERVICIOS DE ARRENDAMIENTO	323	Arrendamiento de mobiliario y equipo de administración, educacional y recreativo	\$300,000.00		
TOTAL DE SERVICIOS DE ARRENDAMIENTO									\$805,999.96	
TOTAL DE RECURSOS PROPIOS SERVICIOS GENERALES										\$805,999.96
TOTAL DE SERVICIOS GENERALES									\$805,999.96	
EJERCICIO	FUENTE DE FINANCIAMIENTO	CAPITULO	NOMBRE CAPITULO	CONCEPTO	NOMBRE CONCEPTO	PARTIDA	NOMBRE PARTIDA	PARCIAL	SUBTOTAL	TOTAL
2026	Fondo de Fomento Municipal	3000	SERVICIOS GENERALES	3200	SERVICIOS DE ARRENDAMIENTO	323	Arrendamiento de mobiliario y equipo de administración, educacional y recreativo	\$152,000.04		
2026	Fondo de Fomento Municipal	3000	SERVICIOS GENERALES	3200	SERVICIOS DE ARRENDAMIENTO	329	Otros arrendamientos	\$73,369.84		
TOTAL DE SERVICIOS DE ARRENDAMIENTO									\$225,369.88	
TOTAL DE FONDO DE FOMENTO MUNICIPAL SERVICIOS GENERALES										\$225,369.88
TOTAL DE SERVICIOS GENERALES									\$225,369.88	
EJERCICIO	FUENTE DE FINANCIAMIENTO	CAPITULO	NOMBRE CAPITULO	CONCEPTO	NOMBRE CONCEPTO	PARTIDA	NOMBRE PARTIDA	PARCIAL	SUBTOTAL	TOTAL
2026	Fondo de Fiscalización y Recaudación	3000	SERVICIOS GENERALES	3200	SERVICIOS DE ARRENDAMIENTO	323	Arrendamiento de mobiliario y equipo de administración, educacional y recreativo	\$99,280.20		
TOTAL DE SERVICIOS DE ARRENDAMIENTO									\$99,280.20	

TOTAL DE FONDO DE FISCALIZACIÓN Y RECAUDACIÓN SERVICIOS GENERALES										\$99,280.20
TOTAL DE SERVICIOS GENERALES										\$99,280.20
EJERCICIO	FUENTE DE FINANCIAMIENTO	CAPITULO	NOMBRE CAPITULO	CONCEPTO	NOMBRE CONCEPTO	PARTIDA	NOMBRE PARTIDA	PARCIAL	SUBTOTAL	TOTAL
2026	Fondo de Compensación	3000	SERVICIOS GENERALES	3200	SERVICIOS DE ARRENDAMIENTO	326	Arrendamiento de maquinaria, otros equipos y herramientas	\$55,000.52		
2026	Fondo de Compensación	3000	SERVICIOS GENERALES	3200	SERVICIOS DE ARRENDAMIENTO	329	Otros arrendamientos	\$21,539.04		
TOTAL DE SERVICIOS DE ARRENDAMIENTO									\$76,539.56	
TOTAL DE FONDO DE COMPENSACIÓN SERVICIOS GENERALES										\$76,539.56
TOTAL DE SERVICIOS GENERALES										\$76,539.56
EJERCICIO	FUENTE DE FINANCIAMIENTO	CAPITULO	NOMBRE CAPITULO	CONCEPTO	NOMBRE CONCEPTO	PARTIDA	NOMBRE PARTIDA	PARCIAL	SUBTOTAL	TOTAL
2026	Fondo de Aportaciones para el Fortalecimiento de los Municipios y de las Demarcaciones Territoriales del Distrito Federal (FORTAMUNDF)	3000	SERVICIOS GENERALES	3200	SERVICIOS DE ARRENDAMIENTO	323	Arrendamiento de mobiliario y equipo de administración, educacional y recreativo	\$100,001.08		
TOTAL DE SERVICIOS DE ARRENDAMIENTO									\$100,001.08	
TOTAL DE FONDO DE APORTACIONES PARA EL FORTALECIMIENTO DE LOS MUNICIPIOS Y DE LAS DEMARCACIONES TERRITORIALES DEL DISTRITO FEDERAL (FORTAMUNDF) SERVICIOS GENERALES										\$100,001.08
TOTAL DE SERVICIOS GENERALES										\$100,001.08
EJERCICIO	FUENTE DE FINANCIAMIENTO	CAPITULO	NOMBRE CAPITULO	CONCEPTO	NOMBRE CONCEPTO	PARTIDA	NOMBRE PARTIDA	PARCIAL	SUBTOTAL	TOTAL
2026	Recursos Propios	3000	SERVICIOS GENERALES	3300	SERVICIOS PROFESIONALES, CIENTIFICOS, TECNICOS Y OTROS SERVICIOS	331	Servicios legales, de contabilidad, auditoría y relacionados	\$75,000.00		
2026	Recursos Propios	3000	SERVICIOS GENERALES	3300	SERVICIOS PROFESIONALES, CIENTIFICOS, TECNICOS Y OTROS SERVICIOS	332	Servicios de diseño, arquitectura, ingeniería y actividades relacionadas	\$73,545.00		
2026	Recursos Propios	3000	SERVICIOS GENERALES	3300	SERVICIOS PROFESIONALES, CIENTIFICOS, TECNICOS Y OTROS SERVICIOS	334	Servicios de capacitación	\$44,999.64		
2026	Recursos Propios	3000	SERVICIOS GENERALES	3300	SERVICIOS PROFESIONALES, CIENTIFICOS, TECNICOS Y OTROS SERVICIOS	336	Servicios de apoyo administrativo, traducción, fotocopiado e impresión	\$15,000.00		
2026	Recursos Propios	3000	SERVICIOS GENERALES	3300	SERVICIOS PROFESIONALES, CIENTIFICOS, TECNICOS Y OTROS SERVICIOS	339	Servicios profesionales, científicos y técnicos integrales	\$189,999.96		
TOTAL DE SERVICIOS PROFESIONALES, CIENTIFICOS, TECNICOS Y OTROS SERVICIOS									\$398,544.60	
TOTAL DE RECURSOS PROPIOS SERVICIOS GENERALES										\$398,544.60
TOTAL DE SERVICIOS GENERALES										\$398,544.60
EJERCICIO	FUENTE DE FINANCIAMIENTO	CAPITULO	NOMBRE CAPITULO	CONCEPTO	NOMBRE CONCEPTO	PARTIDA	NOMBRE PARTIDA	PARCIAL	SUBTOTAL	TOTAL
2026	Fondo de Fiscalización y Recaudación	3000	SERVICIOS GENERALES	3300	SERVICIOS PROFESIONALES, CIENTIFICOS, TECNICOS Y OTROS SERVICIOS	333	Servicios de consultoría administrativa, procesos, técnica y en tecnologías de la información	\$16,399.92		
TOTAL DE SERVICIOS PROFESIONALES, CIENTIFICOS, TECNICOS Y OTROS SERVICIOS									\$16,399.92	
TOTAL DE FONDO DE FISCALIZACIÓN Y RECAUDACIÓN SERVICIOS GENERALES										\$16,399.92

TOTAL DE SERVICIOS GENERALES \$16,399.92

EJERCICIO	FUENTE DE FINANCIAMIENTO	CAPITULO	NOMBRE CAPITULO	CONCEPTO	NOMBRE CONCEPTO	PARTIDA	NOMBRE PARTIDA	PARCIAL	SUBTOTAL	TOTAL
2026	Participación por la Recaudación obtenida de Impuesto Sobre la Renta enterado a la Federación	3000	SERVICIOS GENERALES	3300	SERVICIOS PROFESIONALES, CIENTIFICOS, TECNICOS Y OTROS SERVICIOS	339	Servicios profesionales, científicos y técnicos integrales	\$112,930.44		

TOTAL DE SERVICIOS PROFESIONALES, CIENTIFICOS, TECNICOS Y OTROS SERVICIOS \$112,930.44

TOTAL DE PARTICIPACIÓN POR LA RECAUDACIÓN OBTENIDA DE IMPUESTO SOBRE LA RENTA ENTERADO A LA FEDERACIÓN SERVICIOS GENERALES \$112,930.44

TOTAL DE SERVICIOS GENERALES \$112,930.44

EJERCICIO	FUENTE DE FINANCIAMIENTO	CAPITULO	NOMBRE CAPITULO	CONCEPTO	NOMBRE CONCEPTO	PARTIDA	NOMBRE PARTIDA	PARCIAL	SUBTOTAL	TOTAL
2026	Fondo de Aportaciones para el Fortalecimiento de los Municipios y de las Demarcaciones Territoriales del Distrito Federal (FORTAMUNDF)	3000	SERVICIOS GENERALES	3300	SERVICIOS PROFESIONALES, CIENTIFICOS, TECNICOS Y OTROS SERVICIOS	334	Servicios de capacitación	\$197,316.96		

TOTAL DE SERVICIOS PROFESIONALES, CIENTIFICOS, TECNICOS Y OTROS SERVICIOS \$197,316.96

TOTAL DE FONDO DE APORTACIONES PARA EL FORTALECIMIENTO DE LOS MUNICIPIOS Y DE LAS DEMARCACIONES TERRITORIALES DEL DISTRITO FEDERAL (FORTAMUNDF) SERVICIOS GENERALES \$197,316.96

TOTAL DE SERVICIOS GENERALES \$197,316.96

EJERCICIO	FUENTE DE FINANCIAMIENTO	CAPITULO	NOMBRE CAPITULO	CONCEPTO	NOMBRE CONCEPTO	PARTIDA	NOMBRE PARTIDA	PARCIAL	SUBTOTAL	TOTAL
2026	Recursos Propios	3000	SERVICIOS GENERALES	3400	SERVICIOS FINANCIEROS, BANCARIOS Y COMERCIALES	341	Servicios financieros y bancarios	\$64,273.44		

2026	Recursos Propios	3000	SERVICIOS GENERALES	3400	SERVICIOS FINANCIEROS, BANCARIOS Y COMERCIALES	345	Seguro de bienes patrimoniales	\$10,121.16		
------	------------------	------	---------------------	------	--	-----	--------------------------------	-------------	--	--

TOTAL DE SERVICIOS FINANCIEROS, BANCARIOS Y COMERCIALES \$74,394.60

TOTAL DE RECURSOS PROPIOS SERVICIOS GENERALES \$74,394.60

TOTAL DE SERVICIOS GENERALES \$74,394.60

EJERCICIO	FUENTE DE FINANCIAMIENTO	CAPITULO	NOMBRE CAPITULO	CONCEPTO	NOMBRE CONCEPTO	PARTIDA	NOMBRE PARTIDA	PARCIAL	SUBTOTAL	TOTAL
2026	Fondo de Fiscalización y Recaudación	3000	SERVICIOS GENERALES	3400	SERVICIOS FINANCIEROS, BANCARIOS Y COMERCIALES	341	Servicios financieros y bancarios	\$1,216.32		

2026	Fondo de Fiscalización y Recaudación	3000	SERVICIOS GENERALES	3400	SERVICIOS FINANCIEROS, BANCARIOS Y COMERCIALES	345	Seguro de bienes patrimoniales	\$64,200.00		
------	--------------------------------------	------	---------------------	------	--	-----	--------------------------------	-------------	--	--

TOTAL DE SERVICIOS FINANCIEROS, BANCARIOS Y COMERCIALES \$65,416.32

TOTAL DE FONDO DE FISCALIZACIÓN Y RECAUDACIÓN SERVICIOS GENERALES \$65,416.32

TOTAL DE SERVICIOS GENERALES \$65,416.32

EJERCICIO	FUENTE DE FINANCIAMIENTO	CAPITULO	NOMBRE CAPITULO	CONCEPTO	NOMBRE CONCEPTO	PARTIDA	NOMBRE PARTIDA	PARCIAL	SUBTOTAL	TOTAL
2026	Fondo de Aportaciones para el Fortalecimiento de los Municipios y de las Demarcaciones Territoriales del Distrito Federal (FORTAMUNDF)	3000	SERVICIOS GENERALES	3400	SERVICIOS FINANCIEROS, BANCARIOS Y COMERCIALES	345	Seguro de bienes patrimoniales	\$46,994.40		

TOTAL DE SERVICIOS FINANCIEROS, BANCARIOS Y COMERCIALES \$46,994.40

TOTAL DE FONDO DE APORTACIONES PARA EL FORTALECIMIENTO DE LOS MUNICIPIOS Y DE LAS DEMARCACIONES TERRITORIALES DEL DISTRITO FEDERAL (FORTAMUNDF) SERVICIOS GENERALES \$46,994.40

EJERCICIO	FUENTE DE FINANCIAMIENTO	CAPITULO	NOMBRE CAPITULO	CONCEPTO	NOMBRE CONCEPTO	PARTIDA	NOMBRE PARTIDA	PARCIAL	SUBTOTAL	TOTAL
2026	Recursos Propios	3000	SERVICIOS GENERALES	3500	SERVICIOS DE INSTALACION, REPARACION, MANTENIMIENTO Y CONSERVACION	351	Conservación y mantenimiento menor de inmuebles	\$1,200,000.00		
2026	Recursos Propios	3000	SERVICIOS GENERALES	3500	SERVICIOS DE INSTALACION, REPARACION, MANTENIMIENTO Y CONSERVACION	352	Instalación, reparación y mantenimiento de mobiliario y equipo de administración, educacional y recreativo	\$150,000.00		
2026	Recursos Propios	3000	SERVICIOS GENERALES	3500	SERVICIOS DE INSTALACION, REPARACION, MANTENIMIENTO Y CONSERVACION	353	Instalación, reparación y mantenimiento de equipo de cómputo y tecnología de la información	\$54,999.96		
2026	Recursos Propios	3000	SERVICIOS GENERALES	3500	SERVICIOS DE INSTALACION, REPARACION, MANTENIMIENTO Y CONSERVACION	355	Reparación y mantenimiento de equipo de transporte	\$180,000.00		
2026	Recursos Propios	3000	SERVICIOS GENERALES	3500	SERVICIOS DE INSTALACION, REPARACION, MANTENIMIENTO Y CONSERVACION	357	Instalación, reparación y mantenimiento de maquinaria, otros equipos y herramienta	\$189,999.96		
2026	Recursos Propios	3000	SERVICIOS GENERALES	3500	SERVICIOS DE INSTALACION, REPARACION, MANTENIMIENTO Y CONSERVACION	358	Servicios de limpieza y manejo de desechos	\$90,000.00		
2026	Recursos Propios	3000	SERVICIOS GENERALES	3500	SERVICIOS DE INSTALACION, REPARACION, MANTENIMIENTO Y CONSERVACION	359	Servicios de jardinería y fumigación	\$279,999.96		

TOTAL DE SERVICIOS DE INSTALACION, REPARACION, MANTENIMIENTO Y CONSERVACION \$2,144,999.88

TOTAL DE RECURSOS PROPIOS SERVICIOS GENERALES \$2,144,999.88

TOTAL DE SERVICIOS GENERALES \$2,144,999.88

EJERCICIO	FUENTE DE FINANCIAMIENTO	CAPITULO	NOMBRE CAPITULO	CONCEPTO	NOMBRE CONCEPTO	PARTIDA	NOMBRE PARTIDA	PARCIAL	SUBTOTAL	TOTAL
2026	Fondo de Fomento Municipal	3000	SERVICIOS GENERALES	3500	SERVICIOS DE INSTALACION, REPARACION, MANTENIMIENTO Y CONSERVACION	351	Conservación y mantenimiento menor de inmuebles	\$255,000.00		

TOTAL DE SERVICIOS DE INSTALACION, REPARACION, MANTENIMIENTO Y CONSERVACION \$255,000.00

TOTAL DE FONDO DE FOMENTO MUNICIPAL SERVICIOS GENERALES \$255,000.00

TOTAL DE SERVICIOS GENERALES \$255,000.00

EJERCICIO	FUENTE DE FINANCIAMIENTO	CAPITULO	NOMBRE CAPITULO	CONCEPTO	NOMBRE CONCEPTO	PARTIDA	NOMBRE PARTIDA	PARCIAL	SUBTOTAL	TOTAL
2026	Fondo de Fiscalización y Recaudación	3000	SERVICIOS GENERALES	3500	SERVICIOS DE INSTALACION, REPARACION, MANTENIMIENTO Y CONSERVACION	351	Conservación y mantenimiento menor de inmuebles	\$89,521.44		
2026	Fondo de Fiscalización y Recaudación	3000	SERVICIOS GENERALES	3500	SERVICIOS DE INSTALACION, REPARACION, MANTENIMIENTO Y CONSERVACION	359	Servicios de jardinería y fumigación	\$72,985.80		
2026	Fondo de Fiscalización y Recaudación	3000	SERVICIOS GENERALES	3500	SERVICIOS DE INSTALACION, REPARACION, MANTENIMIENTO Y CONSERVACION	355	Reparación y mantenimiento de equipo de transporte	\$60,000.00		

TOTAL DE SERVICIOS DE INSTALACION, REPARACION, MANTENIMIENTO Y CONSERVACION \$222,507.24

TOTAL DE FONDO DE FISCALIZACIÓN Y RECAUDACIÓN SERVICIOS GENERALES \$222,507.24

TOTAL DE SERVICIOS GENERALES \$222,507.24

EJERCICIO	FUENTE DE FINANCIAMIENTO	CAPITULO	NOMBRE CAPITULO	CONCEPTO	NOMBRE CONCEPTO	PARTIDA	NOMBRE PARTIDA	PARCIAL	SUBTOTAL	TOTAL
2026	Fondo de Compensación	3000	SERVICIOS GENERALES	3500	SERVICIOS DE INSTALACION, REPARACION, MANTENIMIENTO Y CONSERVACION	351	Conservación y mantenimiento menor de inmuebles	\$125,000.04		
TOTAL DE SERVICIOS DE INSTALACION, REPARACION, MANTENIMIENTO Y CONSERVACION									\$125,000.04	
TOTAL DE FONDO DE COMPENSACIÓN SERVICIOS GENERALES										\$125,000.04
TOTAL DE SERVICIOS GENERALES										\$125,000.04

EJERCICIO	FUENTE DE FINANCIAMIENTO	CAPITULO	NOMBRE CAPITULO	CONCEPTO	NOMBRE CONCEPTO	PARTIDA	NOMBRE PARTIDA	PARCIAL	SUBTOTAL	TOTAL
2026	Impuesto Sobre Automóviles Nuevos	3000	SERVICIOS GENERALES	3500	SERVICIOS DE INSTALACION, REPARACION, MANTENIMIENTO Y CONSERVACION	351	Conservación y mantenimiento menor de inmuebles	\$37,431.96		
2026	Impuesto Sobre Automóviles Nuevos	3000	SERVICIOS GENERALES	3500	SERVICIOS DE INSTALACION, REPARACION, MANTENIMIENTO Y CONSERVACION	357	Instalación, reparación y mantenimiento de maquinaria, otros equipos y herramienta	\$33,677.88		
TOTAL DE SERVICIOS DE INSTALACION, REPARACION, MANTENIMIENTO Y CONSERVACION									\$71,109.84	
TOTAL DE IMPUESTO SOBRE AUTOMÓVILES NUEVOS SERVICIOS GENERALES										\$71,109.84
TOTAL DE SERVICIOS GENERALES										\$71,109.84

EJERCICIO	FUENTE DE FINANCIAMIENTO	CAPITULO	NOMBRE CAPITULO	CONCEPTO	NOMBRE CONCEPTO	PARTIDA	NOMBRE PARTIDA	PARCIAL	SUBTOTAL	TOTAL
2026	Participación por la Recaudación obtenida de Impuesto Sobre la Renta enterado a la Federación	3000	SERVICIOS GENERALES	3500	SERVICIOS DE INSTALACION, REPARACION, MANTENIMIENTO Y CONSERVACION	351	Conservación y mantenimiento menor de inmuebles	\$410,333.32		
TOTAL DE SERVICIOS DE INSTALACION, REPARACION, MANTENIMIENTO Y CONSERVACION									\$410,333.32	
TOTAL DE PARTICIPACIÓN POR LA RECAUDACIÓN OBTENIDA DE IMPUESTO SOBRE LA RENTA ENTERADO A LA FEDERACIÓN SERVICIOS GENERALES										\$410,333.32
TOTAL DE SERVICIOS GENERALES										\$410,333.32

EJERCICIO	FUENTE DE FINANCIAMIENTO	CAPITULO	NOMBRE CAPITULO	CONCEPTO	NOMBRE CONCEPTO	PARTIDA	NOMBRE PARTIDA	PARCIAL	SUBTOTAL	TOTAL
2026	Impuesto Especial Sobre Producción y Servicios (Tabaco Labrado, Bebidas Alcohólicas y Refrescos)	3000	SERVICIOS GENERALES	3500	SERVICIOS DE INSTALACION, REPARACION, MANTENIMIENTO Y CONSERVACION	351	Conservación y mantenimiento menor de inmuebles	\$180,000.00		
TOTAL DE SERVICIOS DE INSTALACION, REPARACION, MANTENIMIENTO Y CONSERVACION									\$180,000.00	
TOTAL DE IMPUESTO ESPECIAL SOBRE PRODUCCIÓN Y SERVICIOS (TABACO LABRADO, BEBIDAS ALCOHÓLICAS Y REFRESCOS) SERVICIOS GENERALES										\$180,000.00
TOTAL DE SERVICIOS GENERALES										\$180,000.00

EJERCICIO	FUENTE DE FINANCIAMIENTO	CAPITULO	NOMBRE CAPITULO	CONCEPTO	NOMBRE CONCEPTO	PARTIDA	NOMBRE PARTIDA	PARCIAL	SUBTOTAL	TOTAL
2026	Fondo de Aportaciones para el Fortalecimiento de los Municipios y de las Demarcaciones Territoriales del Distrito Federal (FORTAMUNDF)	3000	SERVICIOS GENERALES	3500	SERVICIOS DE INSTALACION, REPARACION, MANTENIMIENTO Y CONSERVACION	355	Reparación y mantenimiento de equipo de transporte	\$388,681.80		
TOTAL DE SERVICIOS DE INSTALACION, REPARACION, MANTENIMIENTO Y CONSERVACION									\$388,681.80	
TOTAL DE FONDO DE APORTACIONES PARA EL FORTALECIMIENTO DE LOS MUNICIPIOS Y DE LAS DEMARCACIONES TERRITORIALES DEL DISTRITO FEDERAL (FORTAMUNDF) SERVICIOS GENERALES										\$388,681.80
TOTAL DE SERVICIOS GENERALES										\$388,681.80

EJERCICIO	FUENTE DE FINANCIAMIENTO	CAPITULO	NOMBRE CAPITULO	CONCEPTO	NOMBRE CONCEPTO	PARTIDA	NOMBRE PARTIDA	PARCIAL	SUBTOTAL	TOTAL
-----------	--------------------------	----------	-----------------	----------	-----------------	---------	----------------	---------	----------	-------



2026	Recursos Propios	3000	SERVICIOS GENERALES	3600	SERVICIOS DE COMUNICACION SOCIAL Y PUBLICIDAD	361	Difusión por radio, televisión y otros medios de mensajes sobre programas y actividades gubernamentales	\$191,000.03		
TOTAL DE SERVICIOS DE COMUNICACION SOCIAL Y PUBLICIDAD									\$191,000.03	
TOTAL DE RECURSOS PROPIOS SERVICIOS GENERALES										\$191,000.03
TOTAL DE SERVICIOS GENERALES										\$191,000.03
EJERCICIO	FUENTE DE FINANCIAMIENTO	CAPITULO	NOMBRE CAPITULO	CONCEPTO	NOMBRE CONCEPTO	PARTIDA	NOMBRE PARTIDA	PARCIAL	SUBTOTAL	TOTAL
2026	Recursos Propios	3000	SERVICIOS GENERALES	3700	SERVICIOS DE TRASLADO Y VIATICOS	375	Viáticos en el país	\$105,000.00		
TOTAL DE SERVICIOS DE TRASLADO Y VIATICOS									\$105,000.00	
TOTAL DE RECURSOS PROPIOS SERVICIOS GENERALES										\$105,000.00
TOTAL DE SERVICIOS GENERALES										\$105,000.00
EJERCICIO	FUENTE DE FINANCIAMIENTO	CAPITULO	NOMBRE CAPITULO	CONCEPTO	NOMBRE CONCEPTO	PARTIDA	NOMBRE PARTIDA	PARCIAL	SUBTOTAL	TOTAL
2026	Recursos Propios	3000	SERVICIOS GENERALES	3800	SERVICIOS OFICIALES	382	Gastos de orden social y cultural	\$12,000,000.00		
TOTAL DE SERVICIOS OFICIALES									\$12,000,000.00	
TOTAL DE RECURSOS PROPIOS SERVICIOS GENERALES										\$12,000,000.00
TOTAL DE SERVICIOS GENERALES										\$12,000,000.00
EJERCICIO	FUENTE DE FINANCIAMIENTO	CAPITULO	NOMBRE CAPITULO	CONCEPTO	NOMBRE CONCEPTO	PARTIDA	NOMBRE PARTIDA	PARCIAL	SUBTOTAL	TOTAL
2026	Fondo de Fomento Municipal	3000	SERVICIOS GENERALES	3800	SERVICIOS OFICIALES	382	Gastos de orden social y cultural	\$4,044,171.00		
TOTAL DE SERVICIOS OFICIALES									\$4,044,171.00	
TOTAL DE FONDO DE FOMENTO MUNICIPAL SERVICIOS GENERALES										\$4,044,171.00
TOTAL DE SERVICIOS GENERALES										\$4,044,171.00
EJERCICIO	FUENTE DE FINANCIAMIENTO	CAPITULO	NOMBRE CAPITULO	CONCEPTO	NOMBRE CONCEPTO	PARTIDA	NOMBRE PARTIDA	PARCIAL	SUBTOTAL	TOTAL
2026	Fondo de Fiscalización y Recaudación	3000	SERVICIOS GENERALES	3800	SERVICIOS OFICIALES	382	Gastos de orden social y cultural	\$296,360.28		
TOTAL DE SERVICIOS OFICIALES									\$296,360.28	
TOTAL DE FONDO DE FISCALIZACIÓN Y RECAUDACIÓN SERVICIOS GENERALES										\$296,360.28
TOTAL DE SERVICIOS GENERALES										\$296,360.28
EJERCICIO	FUENTE DE FINANCIAMIENTO	CAPITULO	NOMBRE CAPITULO	CONCEPTO	NOMBRE CONCEPTO	PARTIDA	NOMBRE PARTIDA	PARCIAL	SUBTOTAL	TOTAL
2026	Fondo de Compensación	3000	SERVICIOS GENERALES	3800	SERVICIOS OFICIALES	382	Gastos de orden social y cultural	\$161,000.04		
TOTAL DE SERVICIOS OFICIALES									\$161,000.04	
TOTAL DE FONDO DE COMPENSACIÓN SERVICIOS GENERALES										\$161,000.04
TOTAL DE SERVICIOS GENERALES										\$161,000.04

EJERCICIO	FUENTE DE FINANCIAMIENTO	CAPITULO	NOMBRE CAPITULO	CONCEPTO	NOMBRE CONCEPTO	PARTIDA	NOMBRE PARTIDA	PARCIAL	SUBTOTAL	TOTAL
2026	Impuesto Sobre Automóviles Nuevos	3000	SERVICIOS GENERALES	3800	SERVICIOS OFICIALES	382	Gastos de orden social y cultural	\$22,153.68		
TOTAL DE SERVICIOS OFICIALES									\$22,153.68	
TOTAL DE IMPUESTO SOBRE AUTOMÓVILES NUEVOS SERVICIOS GENERALES										\$22,153.68
TOTAL DE SERVICIOS GENERALES										\$22,153.68

EJERCICIO	FUENTE DE FINANCIAMIENTO	CAPITULO	NOMBRE CAPITULO	CONCEPTO	NOMBRE CONCEPTO	PARTIDA	NOMBRE PARTIDA	PARCIAL	SUBTOTAL	TOTAL
2026	Participación por la Recaudación obtenida de Impuesto Sobre la Renta enterado a la Federación	3000	SERVICIOS GENERALES	3800	SERVICIOS OFICIALES	382	Gastos de orden social y cultural	\$447,108.96		
TOTAL DE SERVICIOS OFICIALES									\$447,108.96	
TOTAL DE PARTICIPACIÓN POR LA RECAUDACIÓN OBTENIDA DE IMPUESTO SOBRE LA RENTA ENTERADO A LA FEDERACIÓN SERVICIOS GENERALES										\$447,108.96
TOTAL DE SERVICIOS GENERALES										\$447,108.96

EJERCICIO	FUENTE DE FINANCIAMIENTO	CAPITULO	NOMBRE CAPITULO	CONCEPTO	NOMBRE CONCEPTO	PARTIDA	NOMBRE PARTIDA	PARCIAL	SUBTOTAL	TOTAL
2026	Incentivo del Impuesto Especial Sobre Producción y Servicios (Gasolina y Diésel)	3000	SERVICIOS GENERALES	3800	SERVICIOS OFICIALES	382	Gastos de orden social y cultural	\$304,999.92		
TOTAL DE SERVICIOS OFICIALES									\$304,999.92	
TOTAL DE INCENTIVO DEL IMPUESTO ESPECIAL SOBRE PRODUCCIÓN Y SERVICIOS (GASOLINA Y DIÉSEL) SERVICIOS GENERALES										\$304,999.92
TOTAL DE SERVICIOS GENERALES										\$304,999.92

EJERCICIO	FUENTE DE FINANCIAMIENTO	CAPITULO	NOMBRE CAPITULO	CONCEPTO	NOMBRE CONCEPTO	PARTIDA	NOMBRE PARTIDA	PARCIAL	SUBTOTAL	TOTAL
2026	Recursos Propios	3000	SERVICIOS GENERALES	3900	OTROS SERVICIOS GENERALES	391	Servicios funerarios y de cementerios	\$30,000.00		
2026	Recursos Propios	3000	SERVICIOS GENERALES	3900	OTROS SERVICIOS GENERALES	392	Impuestos y derechos	\$39,999.96		
TOTAL DE OTROS SERVICIOS GENERALES									\$69,999.96	
TOTAL DE RECURSOS PROPIOS SERVICIOS GENERALES										\$69,999.96
TOTAL DE SERVICIOS GENERALES										\$69,999.96

EJERCICIO	FUENTE DE FINANCIAMIENTO	CAPITULO	NOMBRE CAPITULO	CONCEPTO	NOMBRE CONCEPTO	PARTIDA	NOMBRE PARTIDA	PARCIAL	SUBTOTAL	TOTAL
2026	Fondo General de Participaciones	3000	SERVICIOS GENERALES	3900	OTROS SERVICIOS GENERALES	398	Impuesto sobre nóminas y otros que se deriven de una relación laboral	\$1,026,000.00		
TOTAL DE OTROS SERVICIOS GENERALES									\$1,026,000.00	
TOTAL DE FONDO GENERAL DE PARTICIPACIONES SERVICIOS GENERALES										\$1,026,000.00
TOTAL DE SERVICIOS GENERALES										\$1,026,000.00

EJERCICIO	FUENTE DE FINANCIAMIENTO	CAPITULO	NOMBRE CAPITULO	CONCEPTO	NOMBRE CONCEPTO	PARTIDA	NOMBRE PARTIDA	PARCIAL	SUBTOTAL	TOTAL
2026	Fondo de Fiscalización y Recaudación	3000	SERVICIOS GENERALES	3900	OTROS SERVICIOS GENERALES	398	Impuesto sobre nóminas y otros que se deriven de una relación laboral	\$83,204.04		

TOTAL DE OTROS SERVICIOS GENERALES									\$83,204.04	
TOTAL DE FONDO DE FISCALIZACIÓN Y RECAUDACIÓN SERVICIOS GENERALES									\$83,204.04	
TOTAL DE SERVICIOS GENERALES									\$83,204.04	
EJERCICIO	FUENTE DE FINANCIAMIENTO	CAPITULO	NOMBRE CAPITULO	CONCEPTO	NOMBRE CONCEPTO	PARTIDA	NOMBRE PARTIDA	PARCIAL	SUBTOTAL	TOTAL
2026	Participación por la Recaudación obtenida de Impuesto Sobre la Renta enterado a la Federación	3000	SERVICIOS GENERALES	3900	OTROS SERVICIOS GENERALES	398	Impuesto sobre nóminas y otros que se deriven de una relación laboral	\$145,895.64		
TOTAL DE OTROS SERVICIOS GENERALES									\$145,895.64	
TOTAL DE PARTICIPACIÓN POR LA RECAUDACIÓN OBTENIDA DE IMPUESTO SOBRE LA RENTA ENTERADO A LA FEDERACIÓN SERVICIOS GENERALES									\$145,895.64	
TOTAL DE SERVICIOS GENERALES									\$145,895.64	
EJERCICIO	FUENTE DE FINANCIAMIENTO	CAPITULO	NOMBRE CAPITULO	CONCEPTO	NOMBRE CONCEPTO	PARTIDA	NOMBRE PARTIDA	PARCIAL	SUBTOTAL	TOTAL
2026	Fondo de Aportaciones para el Fortalecimiento de los Municipios y de las Demarcaciones Territoriales del Distrito Federal (FORTAMUNDF)	3000	SERVICIOS GENERALES	3900	OTROS SERVICIOS GENERALES	392	Impuestos y derechos	\$1,652,917.92		
TOTAL DE OTROS SERVICIOS GENERALES									\$1,652,917.92	
TOTAL DE FONDO DE APORTACIONES PARA EL FORTALECIMIENTO DE LOS MUNICIPIOS Y DE LAS DEMARCACIONES TERRITORIALES DEL DISTRITO FEDERAL (FORTAMUNDF) SERVICIOS GENERALES									\$1,652,917.92	
TOTAL DE SERVICIOS GENERALES									\$1,652,917.92	
EJERCICIO	FUENTE DE FINANCIAMIENTO	CAPITULO	NOMBRE CAPITULO	CONCEPTO	NOMBRE CONCEPTO	PARTIDA	NOMBRE PARTIDA	PARCIAL	SUBTOTAL	TOTAL
2026	Recursos Propios	4000	TRANSFERENCIAS, ASIGNACIONES, SUBSIDIOS Y OTRAS AYUDAS	4400	AYUDAS SOCIALES	441	Ayudas sociales a personas	\$600,000.00		
2026	Recursos Propios	4000	TRANSFERENCIAS, ASIGNACIONES, SUBSIDIOS Y OTRAS AYUDAS	4400	AYUDAS SOCIALES	443	Ayudas sociales a instituciones de enseñanza	\$74,483.28		
TOTAL DE AYUDAS SOCIALES									\$674,483.28	
TOTAL DE RECURSOS PROPIOS TRANSFERENCIAS, ASIGNACIONES, SUBSIDIOS Y OTRAS AYUDAS									\$674,483.28	
TOTAL DE TRANSFERENCIAS, ASIGNACIONES, SUBSIDIOS Y OTRAS AYUDAS									\$674,483.28	
EJERCICIO	FUENTE DE FINANCIAMIENTO	CAPITULO	NOMBRE CAPITULO	CONCEPTO	NOMBRE CONCEPTO	PARTIDA	NOMBRE PARTIDA	PARCIAL	SUBTOTAL	TOTAL
2026	Fondo General de Participaciones	4000	TRANSFERENCIAS, ASIGNACIONES, SUBSIDIOS Y OTRAS AYUDAS	4400	AYUDAS SOCIALES	445	Ayudas sociales a instituciones sin fines de lucro	\$234,999.96		
2026	Fondo General de Participaciones	4000	TRANSFERENCIAS, ASIGNACIONES, SUBSIDIOS Y OTRAS AYUDAS	4400	AYUDAS SOCIALES	441	Ayudas sociales a personas	\$228,128.43		
TOTAL DE AYUDAS SOCIALES									\$463,128.39	
TOTAL DE FONDO GENERAL DE PARTICIPACIONES TRANSFERENCIAS, ASIGNACIONES, SUBSIDIOS Y OTRAS AYUDAS									\$463,128.39	
TOTAL DE TRANSFERENCIAS, ASIGNACIONES, SUBSIDIOS Y OTRAS AYUDAS									\$463,128.39	
EJERCICIO	FUENTE DE FINANCIAMIENTO	CAPITULO	NOMBRE CAPITULO	CONCEPTO	NOMBRE CONCEPTO	PARTIDA	NOMBRE PARTIDA	PARCIAL	SUBTOTAL	TOTAL
2026	Fondo de Fomento Municipal	4000	TRANSFERENCIAS, ASIGNACIONES, SUBSIDIOS Y OTRAS AYUDAS	4400	AYUDAS SOCIALES	441	Ayudas sociales a personas	\$240,000.00		
TOTAL DE AYUDAS SOCIALES									\$240,000.00	

TOTAL DE FONDO DE FOMENTO MUNICIPAL TRANSFERENCIAS, ASIGNACIONES, SUBSIDIOS Y OTRAS AYUDAS \$240,000.00

TOTAL DE TRANSFERENCIAS, ASIGNACIONES, SUBSIDIOS Y OTRAS AYUDAS \$240,000.00

EJERCICIO	FUENTE DE FINANCIAMIENTO	CAPITULO	NOMBRE CAPITULO	CONCEPTO	NOMBRE CONCEPTO	PARTIDA	NOMBRE PARTIDA	PARCIAL	SUBTOTAL	TOTAL
2026	Fondo de Fiscalización y Recaudación	4000	TRANSFERENCIAS, ASIGNACIONES, SUBSIDIOS Y OTRAS AYUDAS	4400	AYUDAS SOCIALES	441	Ayudas sociales a personas	\$50,000.06		

TOTAL DE AYUDAS SOCIALES \$50,000.06

TOTAL DE FONDO DE FISCALIZACIÓN Y RECAUDACIÓN TRANSFERENCIAS, ASIGNACIONES, SUBSIDIOS Y OTRAS AYUDAS \$50,000.06

TOTAL DE TRANSFERENCIAS, ASIGNACIONES, SUBSIDIOS Y OTRAS AYUDAS \$50,000.06

EJERCICIO	FUENTE DE FINANCIAMIENTO	CAPITULO	NOMBRE CAPITULO	CONCEPTO	NOMBRE CONCEPTO	PARTIDA	NOMBRE PARTIDA	PARCIAL	SUBTOTAL	TOTAL
2026	Fondo de Compensación del Impuesto Sobre Automóviles Nuevos	4000	TRANSFERENCIAS, ASIGNACIONES, SUBSIDIOS Y OTRAS AYUDAS	4400	AYUDAS SOCIALES	441	Ayudas sociales a personas	\$43,527.96		

TOTAL DE AYUDAS SOCIALES \$43,527.96

TOTAL DE FONDO DE COMPENSACIÓN DEL IMPUESTO SOBRE AUTOMÓVILES NUEVOS TRANSFERENCIAS, ASIGNACIONES, SUBSIDIOS Y OTRAS AYUDAS \$43,527.96

TOTAL DE TRANSFERENCIAS, ASIGNACIONES, SUBSIDIOS Y OTRAS AYUDAS \$43,527.96

EJERCICIO	FUENTE DE FINANCIAMIENTO	CAPITULO	NOMBRE CAPITULO	CONCEPTO	NOMBRE CONCEPTO	PARTIDA	NOMBRE PARTIDA	PARCIAL	SUBTOTAL	TOTAL
2026	Fondo de Compensación	4000	TRANSFERENCIAS, ASIGNACIONES, SUBSIDIOS Y OTRAS AYUDAS	4400	AYUDAS SOCIALES	441	Ayudas sociales a personas	\$163,481.28		

TOTAL DE AYUDAS SOCIALES \$163,481.28

TOTAL DE FONDO DE COMPENSACIÓN TRANSFERENCIAS, ASIGNACIONES, SUBSIDIOS Y OTRAS AYUDAS \$163,481.28

TOTAL DE TRANSFERENCIAS, ASIGNACIONES, SUBSIDIOS Y OTRAS AYUDAS \$163,481.28

EJERCICIO	FUENTE DE FINANCIAMIENTO	CAPITULO	NOMBRE CAPITULO	CONCEPTO	NOMBRE CONCEPTO	PARTIDA	NOMBRE PARTIDA	PARCIAL	SUBTOTAL	TOTAL
2026	Impuesto Sobre Automóviles Nuevos	4000	TRANSFERENCIAS, ASIGNACIONES, SUBSIDIOS Y OTRAS AYUDAS	4400	AYUDAS SOCIALES	441	Ayudas sociales a personas	\$20,058.44		

TOTAL DE AYUDAS SOCIALES \$20,058.44

TOTAL DE IMPUESTO SOBRE AUTOMÓVILES NUEVOS TRANSFERENCIAS, ASIGNACIONES, SUBSIDIOS Y OTRAS AYUDAS \$20,058.44

TOTAL DE TRANSFERENCIAS, ASIGNACIONES, SUBSIDIOS Y OTRAS AYUDAS \$20,058.44

EJERCICIO	FUENTE DE FINANCIAMIENTO	CAPITULO	NOMBRE CAPITULO	CONCEPTO	NOMBRE CONCEPTO	PARTIDA	NOMBRE PARTIDA	PARCIAL	SUBTOTAL	TOTAL
2026	Participación por la Recaudación obtenida de Impuesto Sobre la Renta enterado a la Federación	4000	TRANSFERENCIAS, ASIGNACIONES, SUBSIDIOS Y OTRAS AYUDAS	4400	AYUDAS SOCIALES	441	Ayudas sociales a personas	\$229,592.04		

TOTAL DE AYUDAS SOCIALES \$229,592.04

TOTAL DE PARTICIPACIÓN POR LA RECAUDACIÓN OBTENIDA DE IMPUESTO SOBRE LA RENTA ENTERADO A LA FEDERACIÓN TRANSFERENCIAS, ASIGNACIONES, SUBSIDIOS Y OTRAS AYUDAS \$229,592.04

TOTAL DE TRANSFERENCIAS, ASIGNACIONES, SUBSIDIOS Y OTRAS AYUDAS \$229,592.04

EJERCICIO	FUENTE DE FINANCIAMIENTO	CAPITULO	NOMBRE CAPITULO	CONCEPTO	NOMBRE CONCEPTO	PARTIDA	NOMBRE PARTIDA	PARCIAL	SUBTOTAL	TOTAL
2026	Impuesto Especial Sobre Producción y Servicios (Tabaco Labrado, Bebidas Alcohólicas y Refrescos)	4000	TRANSFERENCIAS, ASIGNACIONES, SUBSIDIOS Y OTRAS AYUDAS	4400	AYUDAS SOCIALES	441	Ayudas sociales a personas	\$59,944.00		

*[Handwritten signatures and marks in blue ink across the bottom of the page]*

TOTAL DE AYUDAS SOCIALES									\$59,944.00	
TOTAL DE IMPUESTO ESPECIAL SOBRE PRODUCCIÓN Y SERVICIOS (TABACO LABRADO, BEBIDAS ALCOHÓLICAS Y REFRESCOS) TRANSFERENCIAS, ASIGNACIONES, SUBSIDIOS Y OTRAS AYUDAS										\$59,944.00
TOTAL DE TRANSFERENCIAS, ASIGNACIONES, SUBSIDIOS Y OTRAS AYUDAS										\$59,944.00
EJERCICIO	FUENTE DE FINANCIAMIENTO	CAPITULO	NOMBRE CAPITULO	CONCEPTO	NOMBRE CONCEPTO	PARTIDA	NOMBRE PARTIDA	PARCIAL	SUBTOTAL	TOTAL
2026	Incentivo del Impuesto Especial Sobre Producción y Servicios (Gasolina y Diésel)	4000	TRANSFERENCIAS, ASIGNACIONES, SUBSIDIOS Y OTRAS AYUDAS	4400	AYUDAS SOCIALES	441	Ayudas sociales a personas	\$126,234.96		
TOTAL DE AYUDAS SOCIALES									\$126,234.96	
TOTAL DE INCENTIVO DEL IMPUESTO ESPECIAL SOBRE PRODUCCIÓN Y SERVICIOS (GASOLINA Y DIÉSEL) TRANSFERENCIAS, ASIGNACIONES, SUBSIDIOS Y OTRAS AYUDAS										\$126,234.96
TOTAL DE TRANSFERENCIAS, ASIGNACIONES, SUBSIDIOS Y OTRAS AYUDAS										\$126,234.96
EJERCICIO	FUENTE DE FINANCIAMIENTO	CAPITULO	NOMBRE CAPITULO	CONCEPTO	NOMBRE CONCEPTO	PARTIDA	NOMBRE PARTIDA	PARCIAL	SUBTOTAL	TOTAL
2026	Fondo General de Participaciones	4000	TRANSFERENCIAS, ASIGNACIONES, SUBSIDIOS Y OTRAS AYUDAS	4500	PENSIONES Y JUBILACIONES	452	Jubilaciones	\$359,040.00		
TOTAL DE PENSIONES Y JUBILACIONES									\$359,040.00	
TOTAL DE FONDO GENERAL DE PARTICIPACIONES TRANSFERENCIAS, ASIGNACIONES, SUBSIDIOS Y OTRAS AYUDAS										\$359,040.00
TOTAL DE TRANSFERENCIAS, ASIGNACIONES, SUBSIDIOS Y OTRAS AYUDAS										\$359,040.00
EJERCICIO	FUENTE DE FINANCIAMIENTO	CAPITULO	NOMBRE CAPITULO	CONCEPTO	NOMBRE CONCEPTO	PARTIDA	NOMBRE PARTIDA	PARCIAL	SUBTOTAL	TOTAL
2026	Fondo de Aportaciones para el Fortalecimiento de los Municipios y de las Demarcaciones Territoriales del Distrito Federal (FORTAMUNDF)	4000	TRANSFERENCIAS, ASIGNACIONES, SUBSIDIOS Y OTRAS AYUDAS	4500	PENSIONES Y JUBILACIONES	452	Jubilaciones	\$355,344.00		
TOTAL DE PENSIONES Y JUBILACIONES									\$355,344.00	
TOTAL DE FONDO DE APORTACIONES PARA EL FORTALECIMIENTO DE LOS MUNICIPIOS Y DE LAS DEMARCACIONES TERRITORIALES DEL DISTRITO FEDERAL (FORTAMUNDF) TRANSFERENCIAS, ASIGNACIONES, SUBSIDIOS Y OTRAS AYUDAS										\$355,344.00
TOTAL DE TRANSFERENCIAS, ASIGNACIONES, SUBSIDIOS Y OTRAS AYUDAS										\$355,344.00
EJERCICIO	FUENTE DE FINANCIAMIENTO	CAPITULO	NOMBRE CAPITULO	CONCEPTO	NOMBRE CONCEPTO	PARTIDA	NOMBRE PARTIDA	PARCIAL	SUBTOTAL	TOTAL
2026	Recursos Propios	5000	BIENES MUEBLES, INMUEBLES E INTANGIBLES	5100	MOBILIARIO Y EQUIPO DE ADMINISTRACION	511	Muebles de oficina y estantería	\$80,000.00		
2026	Recursos Propios	5000	BIENES MUEBLES, INMUEBLES E INTANGIBLES	5100	MOBILIARIO Y EQUIPO DE ADMINISTRACION	512	Muebles, excepto de oficina y estantería	\$21,515.63		
2026	Recursos Propios	5000	BIENES MUEBLES, INMUEBLES E INTANGIBLES	5100	MOBILIARIO Y EQUIPO DE ADMINISTRACION	515	Equipo de cómputo y de tecnologías de la información	\$262,458.12		
TOTAL DE MOBILIARIO Y EQUIPO DE ADMINISTRACION									\$363,973.75	
TOTAL DE RECURSOS PROPIOS BIENES MUEBLES, INMUEBLES E INTANGIBLES										\$363,973.75
TOTAL DE BIENES MUEBLES, INMUEBLES E INTANGIBLES										\$363,973.75
EJERCICIO	FUENTE DE FINANCIAMIENTO	CAPITULO	NOMBRE CAPITULO	CONCEPTO	NOMBRE CONCEPTO	PARTIDA	NOMBRE PARTIDA	PARCIAL	SUBTOTAL	TOTAL
2026	Fondo de Compensación	5000	BIENES MUEBLES, INMUEBLES E INTANGIBLES	5100	MOBILIARIO Y EQUIPO DE ADMINISTRACION	515	Equipo de cómputo y de tecnologías de la información	\$92,025.60		

2026	Fondo de Compensación	5000	BIENES MUEBLES, INMUEBLES E INTANGIBLES	5100	MOBILIARIO Y EQUIPO DE ADMINISTRACION	511	Muebles de oficina y estantería	\$5,649.96		
TOTAL DE MOBILIARIO Y EQUIPO DE ADMINISTRACION									\$97,675.56	
TOTAL DE FONDO DE COMPENSACIÓN BIENES MUEBLES, INMUEBLES E INTANGIBLES										\$97,675.56
TOTAL DE BIENES MUEBLES, INMUEBLES E INTANGIBLES										\$97,675.56
EJERCICIO	FUENTE DE FINANCIAMIENTO	CAPITULO	NOMBRE CAPITULO	CONCEPTO	NOMBRE CONCEPTO	PARTIDA	NOMBRE PARTIDA	PARCIAL	SUBTOTAL	TOTAL
2026	Recursos Propios	5000	BIENES MUEBLES, INMUEBLES E INTANGIBLES	5200	MOBILIARIO Y EQUIPO EDUCACIONAL Y RECREATIVO	521	Equipos y aparatos audiovisuales	\$98,692.68		
2026	Recursos Propios	5000	BIENES MUEBLES, INMUEBLES E INTANGIBLES	5200	MOBILIARIO Y EQUIPO EDUCACIONAL Y RECREATIVO	523	Cámaras fotográficas y de video	\$92,679.12		
TOTAL DE MOBILIARIO Y EQUIPO EDUCACIONAL Y RECREATIVO									\$191,371.80	
TOTAL DE RECURSOS PROPIOS BIENES MUEBLES, INMUEBLES E INTANGIBLES										\$191,371.80
TOTAL DE BIENES MUEBLES, INMUEBLES E INTANGIBLES										\$191,371.80
EJERCICIO	FUENTE DE FINANCIAMIENTO	CAPITULO	NOMBRE CAPITULO	CONCEPTO	NOMBRE CONCEPTO	PARTIDA	NOMBRE PARTIDA	PARCIAL	SUBTOTAL	TOTAL
2026	Recursos Propios	5000	BIENES MUEBLES, INMUEBLES E INTANGIBLES	5300	EQUIPO E INSTRUMENTAL MEDICO Y DE LABORATORIO	531	Equipo médico y de laboratorio	\$42,781.24		
TOTAL DE EQUIPO E INSTRUMENTAL MEDICO Y DE LABORATORIO									\$42,781.24	
TOTAL DE RECURSOS PROPIOS BIENES MUEBLES, INMUEBLES E INTANGIBLES										\$42,781.24
TOTAL DE BIENES MUEBLES, INMUEBLES E INTANGIBLES										\$42,781.24
EJERCICIO	FUENTE DE FINANCIAMIENTO	CAPITULO	NOMBRE CAPITULO	CONCEPTO	NOMBRE CONCEPTO	PARTIDA	NOMBRE PARTIDA	PARCIAL	SUBTOTAL	TOTAL
2026	Recursos Propios	5000	BIENES MUEBLES, INMUEBLES E INTANGIBLES	5600	MAQUINARIA, OTROS EQUIPOS Y HERRAMIENTAS	562	Maquinaria y equipo industrial	\$60,320.03		
2026	Recursos Propios	5000	BIENES MUEBLES, INMUEBLES E INTANGIBLES	5600	MAQUINARIA, OTROS EQUIPOS Y HERRAMIENTAS	569	Otros equipos	\$275,000.00		
TOTAL DE MAQUINARIA, OTROS EQUIPOS Y HERRAMIENTAS									\$335,320.03	
TOTAL DE RECURSOS PROPIOS BIENES MUEBLES, INMUEBLES E INTANGIBLES										\$335,320.03
TOTAL DE BIENES MUEBLES, INMUEBLES E INTANGIBLES										\$335,320.03
EJERCICIO	FUENTE DE FINANCIAMIENTO	CAPITULO	NOMBRE CAPITULO	CONCEPTO	NOMBRE CONCEPTO	PARTIDA	NOMBRE PARTIDA	PARCIAL	SUBTOTAL	TOTAL
2026	Fondo de Aportaciones para el Fortalecimiento de los Municipios y de las Demarcaciones Territoriales del Distrito Federal (FORTAMUNDF)	5000	BIENES MUEBLES, INMUEBLES E INTANGIBLES	5600	MAQUINARIA, OTROS EQUIPOS Y HERRAMIENTAS	562	Maquinaria y equipo industrial	\$726,274.80		
2026	Fondo de Aportaciones para el Fortalecimiento de los Municipios y de las Demarcaciones Territoriales del Distrito Federal (FORTAMUNDF)	5000	BIENES MUEBLES, INMUEBLES E INTANGIBLES	5600	MAQUINARIA, OTROS EQUIPOS Y HERRAMIENTAS	565	Equipo de comunicación y telecomunicación	\$4,454,610.84		
TOTAL DE MAQUINARIA, OTROS EQUIPOS Y HERRAMIENTAS									\$5,180,885.64	
TOTAL DE FONDO DE APORTACIONES PARA EL FORTALECIMIENTO DE LOS MUNICIPIOS Y DE LAS DEMARCACIONES TERRITORIALES DEL DISTRITO FEDERAL (FORTAMUNDF) BIENES MUEBLES, INMUEBLES E INTANGIBLES										\$5,180,885.64
TOTAL DE BIENES MUEBLES, INMUEBLES E INTANGIBLES										\$5,180,885.64

EJERCICIO	FUENTE DE FINANCIAMIENTO	CAPITULO	NOMBRE CAPITULO	CONCEPTO	NOMBRE CONCEPTO	PARTIDA	NOMBRE PARTIDA	PARCIAL	SUBTOTAL	TOTAL
2026	Recursos Propios	6000	INVERSION PÚBLICA	6100	OBRA PÚBLICA EN BIENES DE DOMINIO PÚBLICO	613	Construcción de obras para el abastecimiento de agua, petróleo, gas, electricidad y telecomunicaciones	\$2,500,000.00		
2026	Recursos Propios	6000	INVERSION PÚBLICA	6100	OBRA PÚBLICA EN BIENES DE DOMINIO PÚBLICO	614	División de terrenos y construcción de obras de urbanización	\$900,000.00		
2026	Recursos Propios	6000	INVERSION PÚBLICA	6100	OBRA PÚBLICA EN BIENES DE DOMINIO PÚBLICO	615	Construcción de vías de comunicación	\$1,788,871.25		
<b>TOTAL DE OBRA PÚBLICA EN BIENES DE DOMINIO PÚBLICO</b>									<b>\$5,188,871.25</b>	
<b>TOTAL DE RECURSOS PROPIOS INVERSION PÚBLICA</b>										<b>\$5,188,871.25</b>
<b>TOTAL DE INVERSION PÚBLICA</b>										<b>\$5,188,871.25</b>
EJERCICIO	FUENTE DE FINANCIAMIENTO	CAPITULO	NOMBRE CAPITULO	CONCEPTO	NOMBRE CONCEPTO	PARTIDA	NOMBRE PARTIDA	PARCIAL	SUBTOTAL	TOTAL
2026	Fondo de Aportaciones para la infraestructura Social Municipal y de la Demarcaciones Territoriales del Distrito Federal	6000	INVERSION PÚBLICA	6100	OBRA PÚBLICA EN BIENES DE DOMINIO PÚBLICO	614	División de terrenos y construcción de obras de urbanización	\$6,460,691.04		
<b>TOTAL DE OBRA PÚBLICA EN BIENES DE DOMINIO PÚBLICO</b>									<b>\$6,460,691.04</b>	
<b>TOTAL DE FONDO DE APORTACIONES PARA LA INFRAESTRUCTURA SOCIAL MUNICIPAL Y DE LA DEMARCACIONES TERRITORIALES DEL DISTRITO FEDERAL INVERSION PÚBLICA</b>										<b>\$6,460,691.04</b>
<b>TOTAL DE INVERSION PÚBLICA</b>										<b>\$6,460,691.04</b>
<b>TOTAL</b>										<b>\$110,688,619.08</b>

**MUNICIPIO DE TOLCAYUCA ,HIDALGO.**  
**PRESUPUESTO DE EGRESOS PARA EL EJERCICIO FISCAL 2026.**  
**RESUMEN POR CAPÍTULO DEL GASTO**

NOMBRE CAPITULO	AÑO	FUENTE DE FINANCIAMIENTO	IMPORTE TOTAL POR FONDO	IMPORTE POR CAPITULO	% DEL FONDO	% DEL CAPITULO
SERVICIOS PERSONALES	2026	Fondo General de Participaciones	\$26,210,367.61		23.68%	
SERVICIOS PERSONALES	2026	Fondo de Fomento Municipal	\$4,257,903.00		3.85%	
SERVICIOS PERSONALES	2026	Fondo de Aportaciones para el Fortalecimiento de los Municipios y de las Demarcaciones Territoriales del Distrito Federal (FORTAMUNDF)	\$9,983,541.36		9.02%	
<b>TOTAL DE SERVICIOS PERSONALES</b>				<b>\$40,451,811.97</b>		<b>36.55%</b>



NOMBRE CAPITULO	AÑO	FUENTE DE FINANCIAMIENTO	IMPORTE TOTAL POR FONDO	IMPORTE POR CAPITULO	% DEL FONDO	% DEL CAPITULO
MATERIALES Y SUMINISTROS	2026	Recursos Propios	\$4,295,617.56		3.88%	
MATERIALES Y SUMINISTROS	2026	Fondo de Fomento Municipal	\$406,084.12		0.37%	
MATERIALES Y SUMINISTROS	2026	Fondo de Fiscalización y Recaudación	\$841,628.00		0.76%	
MATERIALES Y SUMINISTROS	2026	Fondo de Compensación	\$337,448.52		0.30%	
MATERIALES Y SUMINISTROS	2026	Impuesto Sobre Automóviles Nuevos	\$185,000.04		0.17%	
MATERIALES Y SUMINISTROS	2026	Participación por la Recaudación obtenida de Impuesto Sobre la Renta enterado a la Federación	\$134,139.96		0.12%	
MATERIALES Y SUMINISTROS	2026	Impuesto Especial Sobre Producción y Servicios (Tabaco Labrado, Bebidas Alcohólicas y Refrescos)	\$264,000.00		0.24%	
MATERIALES Y SUMINISTROS	2026	Incentivo del Impuesto Especial Sobre Producción y Servicios (Gasolina y Diésel)	\$579,100.12		0.52%	
MATERIALES Y SUMINISTROS	2026	Fondo de Aportaciones para el Fortalecimiento de los Municipios y de las Demarcaciones Territoriales del Distrito Federal (FORTAMUNDF)	\$3,398,131.92		3.07%	
<b>TOTAL DE MATERIALES Y SUMINISTROS</b>				<b>\$10,441,150.24</b>		<b>9.43%</b>


NOMBRE CAPITULO	AÑO	FUENTE DE FINANCIAMIENTO	IMPORTE TOTAL POR FONDO	IMPORTE POR CAPITULO	% DEL FONDO	% DEL CAPITULO
SERVICIOS GENERALES	2026	Recursos Propios	\$27,908,560.11		25.21%	
SERVICIOS GENERALES	2026	Fondo General de Participaciones	\$1,026,000.00		0.93%	
SERVICIOS GENERALES	2026	Fondo de Fomento Municipal	\$4,524,540.88		4.09%	
SERVICIOS GENERALES	2026	Fondo de Fiscalización y Recaudación	\$783,168.00		0.71%	
SERVICIOS GENERALES	2026	Fondo de Compensación	\$362,539.64		0.33%	
SERVICIOS GENERALES	2026	Impuesto Sobre Automóviles Nuevos	\$93,263.52		0.08%	
SERVICIOS GENERALES	2026	Participación por la Recaudación obtenida de Impuesto Sobre la Renta enterado a la Federación	\$1,536,268.00		1.39%	
SERVICIOS GENERALES	2026	Impuesto Especial Sobre Producción y Servicios (Tabaco Labrado, Bebidas Alcohólicas y Refrescos)	\$180,000.00		0.16%	
SERVICIOS GENERALES	2026	Incentivo del Impuesto Especial Sobre Producción y Servicios (Gasolina y Diésel)	\$304,999.92		0.28%	
SERVICIOS GENERALES	2026	Fondo de Aportaciones para el Fortalecimiento de los Municipios y de las Demarcaciones Territoriales del Distrito Federal (FORTAMUNDF)	\$2,429,912.08		2.20%	
<b>TOTAL DE SERVICIOS GENERALES</b>				<b>\$39,149,252.15</b>		<b>35.37%</b>

NOMBRE CAPITULO	AÑO	FUENTE DE FINANCIAMIENTO	IMPORTE TOTAL POR FONDO	IMPORTE POR CAPITULO	% DEL FONDO	% DEL CAPITULO
TRANSFERENCIAS, ASIGNACIONES, SUBSIDIOS Y OTRAS AYUDAS	2026	Recursos Propios	\$674,483.28		0.61%	

TRANSFERENCIAS, ASIGNACIONES, SUBSIDIOS Y OTRAS AYUDAS	2026	Fondo General de Participaciones	\$822,168.39		0.74%	
TRANSFERENCIAS, ASIGNACIONES, SUBSIDIOS Y OTRAS AYUDAS	2026	Fondo de Fomento Municipal	\$240,000.00		0.22%	
TRANSFERENCIAS, ASIGNACIONES, SUBSIDIOS Y OTRAS AYUDAS	2026	Fondo de Fiscalización y Recaudación	\$50,000.06		0.05%	
TRANSFERENCIAS, ASIGNACIONES, SUBSIDIOS Y OTRAS AYUDAS	2026	Fondo de Compensación del Impuesto Sobre Automóviles Nuevos	\$43,527.96		0.04%	
TRANSFERENCIAS, ASIGNACIONES, SUBSIDIOS Y OTRAS AYUDAS	2026	Fondo de Compensación	\$163,481.28		0.15%	
TRANSFERENCIAS, ASIGNACIONES, SUBSIDIOS Y OTRAS AYUDAS	2026	Impuesto Sobre Automóviles Nuevos	\$20,058.44		0.02%	
TRANSFERENCIAS, ASIGNACIONES, SUBSIDIOS Y OTRAS AYUDAS	2026	Participación por la Recaudación obtenida de Impuesto Sobre la Renta enterado a la Federación	\$229,592.04		0.21%	
TRANSFERENCIAS, ASIGNACIONES, SUBSIDIOS Y OTRAS AYUDAS	2026	Impuesto Especial Sobre Producción y Servicios (Tabaco Labrado, Bebidas Alcohólicas y Refrescos)	\$59,944.00		0.05%	
TRANSFERENCIAS, ASIGNACIONES, SUBSIDIOS Y OTRAS AYUDAS	2026	Incentivo del Impuesto Especial Sobre Producción y Servicios (Gasolina y Diésel)	\$126,234.96		0.11%	
TRANSFERENCIAS, ASIGNACIONES, SUBSIDIOS Y OTRAS AYUDAS	2026	Fondo de Aportaciones para el Fortalecimiento de los Municipios y de las Demarcaciones Territoriales del Distrito Federal (FORTAMUNDF)	\$355,344.00		0.32%	
<b>TOTAL DE TRANSFERENCIAS, ASIGNACIONES, SUBSIDIOS Y OTRAS AYUDAS</b>			<b>\$2,784,834.41</b>			<b>2.52%</b>
<b>NOMBRE CAPITULO</b>	<b>AÑO</b>	<b>FUENTE DE FINANCIAMIENTO</b>	<b>IMPORTE TOTAL POR FONDO</b>	<b>IMPORTE POR CAPITULO</b>	<b>% DEL FONDO</b>	<b>% DEL CAPITULO</b>
BIENES MUEBLES, INMUEBLES E INTANGIBLES	2026	Recursos Propios	\$933,446.82		0.84%	
BIENES MUEBLES, INMUEBLES E INTANGIBLES	2026	Fondo de Compensación	\$97,675.56		0.09%	
BIENES MUEBLES, INMUEBLES E INTANGIBLES	2026	Fondo de Aportaciones para el Fortalecimiento de los Municipios y de las Demarcaciones Territoriales del Distrito Federal (FORTAMUNDF)	\$5,180,885.64		4.68%	
<b>TOTAL DE BIENES MUEBLES, INMUEBLES E INTANGIBLES</b>			<b>\$6,212,008.02</b>			<b>5.61%</b>
<b>NOMBRE CAPITULO</b>	<b>AÑO</b>	<b>FUENTE DE FINANCIAMIENTO</b>	<b>IMPORTE TOTAL POR FONDO</b>	<b>IMPORTE POR CAPITULO</b>	<b>% DEL FONDO</b>	<b>% DEL CAPITULO</b>
INVERSION PÚBLICA	2026	Recursos Propios	\$5,188,871.25		4.69%	
INVERSION PÚBLICA	2026	Fondo de Aportaciones para la infraestructura Social Municipal y de la Demarcaciones Territoriales del Distrito Federal	\$6,460,691.04		5.84%	
<b>TOTAL DE INVERSION PÚBLICA</b>			<b>\$11,649,562.29</b>			<b>10.52%</b>
<b>TOTAL</b>						<b>\$110,688,619.08</b>





**MUNICIPIO DE TOLCAYUCA ,HIDALGO.**  
**PRESUPUESTO DE EGRESOS PARA EL EJERCICIO FISCAL 2026.**  
**CLASIFICADOR POR TIPO DE GASTO**

FUENTE DE FINANCIAMIENTO	TIPO DE GASTO	IMPORTE	PORCENTAJE
Recursos Propios	Gasto Corriente	\$32,878,660.95	
Fondo General de Participaciones	Gasto Corriente	\$27,699,496.00	
Fondo de Fomento Municipal	Gasto Corriente	\$9,428,528.00	
Fondo de Fiscalización y Recaudación	Gasto Corriente	\$1,674,796.06	
Fondo de Compensación del Impuesto Sobre Automóviles Nuevos	Gasto Corriente	\$43,527.96	
Fondo de Compensación	Gasto Corriente	\$863,469.44	
Impuesto Sobre Automóviles Nuevos	Gasto Corriente	\$298,322.00	
Participación por la Recaudación obtenida de Impuesto Sobre la Renta enterado a la Federación	Gasto Corriente	\$1,900,000.00	
Impuesto Especial Sobre Producción y Servicios (Tabaco Labrado, Bebidas Alcohólicas y Refrescos)	Gasto Corriente	\$503,944.00	
Incentivo del Impuesto Especial Sobre Producción y Servicios (Gasolina y Diésel)	Gasto Corriente	\$1,010,335.00	
Fondo de Aportaciones para el Fortalecimiento de los Municipios y de las Demarcaciones Territoriales del Distrito Federal (FORTAMUNDF)	Gasto Corriente	\$15,811,585.36	
<b>Gasto Corriente</b>		<b>\$92,112,664.77</b>	<b>83.22%</b>
FUENTE DE FINANCIAMIENTO	TIPO DE GASTO	IMPORTE	PORCENTAJE
Recursos Propios	Gasto de Capital	\$6,122,318.07	
Fondo de Compensación	Gasto de Capital	\$97,675.56	
Fondo de Aportaciones para la infraestructura Social Municipal y de la Demarcaciones Territoriales del Distrito Federal	Gasto de Capital	\$6,460,691.04	
Fondo de Aportaciones para el Fortalecimiento de los Municipios y de las Demarcaciones Territoriales del Distrito Federal (FORTAMUNDF)	Gasto de Capital	\$5,180,885.64	
<b>Gasto de Capital</b>		<b>\$17,861,570.31</b>	<b>16.14%</b>
FUENTE DE FINANCIAMIENTO	TIPO DE GASTO	IMPORTE	PORCENTAJE
Fondo General de Participaciones	Pensiones y Jubilaciones	\$359,040.00	
Fondo de Aportaciones para el Fortalecimiento de los Municipios y de las Demarcaciones Territoriales del Distrito Federal (FORTAMUNDF)	Pensiones y Jubilaciones	\$355,344.00	
<b>Pensiones y Jubilaciones</b>		<b>\$714,384.00</b>	<b>0.65%</b>
<b>TOTAL</b>			<b>\$110,688,619.08</b>

MUNICIPIO DE TOLCAYUCA, HIDALGO.  
 PRESUPUESTO DE EGRESOS PARA EL EJERCICIO FISCAL 2026.  
 CALENDARIO DEL PRESUPUESTO DE EGRESOS BASE MENSUAL

EJERCICIO	FUENTE DE FINANCIAMIENTO	TIPO GASTO	CAPITULO DEL GASTO	CONCEPTO DEL GASTO	PARTIDA GENERAL	ENERO	FEBRERO	MARZO	ABRIL	MAYO	JUNIO	JULIO	AGOSTO	SEPTIEMBRE	OCTUBRE	NOVIEMBRE	DICIEMBRE	MONTO TOTAL AUTORIZADO ANUAL	
2026	Recursos Propios	Gasto Corriente	MATERIALES Y SUMINISTROS	MATERIALES DE ADMINISTRACION, EMISION DE DOCUMENTOS Y ARTICULOS OFICIALES	Materiales, útiles y equipo de oficina	\$55,536.66	\$55,536.66	\$55,536.66	\$55,536.66	\$55,536.66	\$55,536.66	\$55,536.66	\$55,536.66	\$55,536.66	\$55,536.66	\$55,536.66	\$55,536.66	\$55,536.66	\$795,355.57
2026	Recursos Propios	Gasto Corriente	MATERIALES Y SUMINISTROS	MATERIALES DE ADMINISTRACION, EMISION DE DOCUMENTOS Y ARTICULOS OFICIALES	Materiales, útiles y equipo de oficina	\$8,485.57	\$8,485.57	\$8,485.57	\$8,485.57	\$8,485.57	\$8,485.57	\$8,485.57	\$8,485.57	\$8,485.57	\$8,485.57	\$8,485.57	\$8,485.57	\$8,485.57	\$101,521.04
2026	Recursos Propios	Gasto Corriente	MATERIALES Y SUMINISTROS	MATERIALES DE ADMINISTRACION, EMISION DE DOCUMENTOS Y ARTICULOS OFICIALES	Materiales, útiles y equipo de oficina	\$7,915.57	\$7,915.57	\$7,915.57	\$7,915.57	\$7,915.57	\$7,915.57	\$7,915.57	\$7,915.57	\$7,915.57	\$7,915.57	\$7,915.57	\$7,915.57	\$7,915.57	\$95,001.04
2026	Recursos Propios	Gasto Corriente	MATERIALES Y SUMINISTROS	MATERIALES DE ADMINISTRACION, EMISION DE DOCUMENTOS Y ARTICULOS OFICIALES	Materiales, útiles y equipo de oficina	\$5,833.33	\$5,833.33	\$5,833.33	\$5,833.33	\$5,833.33	\$5,833.33	\$5,833.33	\$5,833.33	\$5,833.33	\$5,833.33	\$5,833.33	\$5,833.33	\$5,833.33	\$69,600.96
2026	Recursos Propios	Gasto Corriente	MATERIALES Y SUMINISTROS	MATERIALES DE ADMINISTRACION, EMISION DE DOCUMENTOS Y ARTICULOS OFICIALES	Materiales de oficina	\$25,000.00	\$25,000.00	\$25,000.00	\$25,000.00	\$25,000.00	\$25,000.00	\$25,000.00	\$25,000.00	\$25,000.00	\$25,000.00	\$25,000.00	\$25,000.00	\$25,000.00	\$300,000.00
<b>TOTAL MATERIALES DE ADMINISTRACION, EMISION DE DOCUMENTOS Y ARTICULOS OFICIALES</b>																			
EJERCICIO	FUENTE DE FINANCIAMIENTO	TIPO GASTO	CAPITULO DEL GASTO	CONCEPTO DEL GASTO	PARTIDA GENERAL	ENERO	FEBRERO	MARZO	ABRIL	MAYO	JUNIO	JULIO	AGOSTO	SEPTIEMBRE	OCTUBRE	NOVIEMBRE	DICIEMBRE	MONTO TOTAL AUTORIZADO ANUAL	
2026	Recursos Propios	Gasto Corriente	MATERIALES Y SUMINISTROS	ALIMENTOS Y UTENSILIOS	Productos alimenticios para personas	\$50,000.00	\$50,000.00	\$50,000.00	\$50,000.00	\$50,000.00	\$50,000.00	\$50,000.00	\$50,000.00	\$50,000.00	\$50,000.00	\$50,000.00	\$50,000.00	\$50,000.00	\$600,000.00
2026	Recursos Propios	Gasto Corriente	MATERIALES Y SUMINISTROS	ALIMENTOS Y UTENSILIOS	Productos alimenticios para animales	\$10,833.33	\$10,833.33	\$10,833.33	\$10,833.33	\$10,833.33	\$10,833.33	\$10,833.33	\$10,833.33	\$10,833.33	\$10,833.33	\$10,833.33	\$10,833.33	\$10,833.33	\$129,999.99
2026	Recursos Propios	Gasto Corriente	MATERIALES Y SUMINISTROS	ALIMENTOS Y UTENSILIOS	Utensilios para el servicio de administración	\$350.00	\$350.00	\$350.00	\$350.00	\$350.00	\$350.00	\$350.00	\$350.00	\$350.00	\$350.00	\$350.00	\$350.00	\$350.00	\$4,200.00
<b>TOTAL ALIMENTOS Y UTENSILIOS</b>																			
EJERCICIO	FUENTE DE FINANCIAMIENTO	TIPO GASTO	CAPITULO DEL GASTO	CONCEPTO DEL GASTO	PARTIDA GENERAL	ENERO	FEBRERO	MARZO	ABRIL	MAYO	JUNIO	JULIO	AGOSTO	SEPTIEMBRE	OCTUBRE	NOVIEMBRE	DICIEMBRE	MONTO TOTAL AUTORIZADO ANUAL	
2026	Recursos Propios	Gasto Corriente	MATERIALES Y SUMINISTROS	MATERIALES Y ARTICULOS DE CONSTRUCCION Y DE REPARACION	Productos para uso de mantenimiento	\$7,296.67	\$7,296.67	\$7,296.67	\$7,296.67	\$7,296.67	\$7,296.67	\$7,296.67	\$7,296.67	\$7,296.67	\$7,296.67	\$7,296.67	\$7,296.67	\$7,296.67	\$87,160.04
2026	Recursos Propios	Gasto Corriente	MATERIALES Y SUMINISTROS	MATERIALES Y ARTICULOS DE CONSTRUCCION Y DE REPARACION	Cemento y productos de concreto	\$5,170.62	\$5,170.62	\$5,170.62	\$5,170.62	\$5,170.62	\$5,170.62	\$5,170.62	\$5,170.62	\$5,170.62	\$5,170.62	\$5,170.62	\$5,170.62	\$5,170.62	\$62,047.44
2026	Recursos Propios	Gasto Corriente	MATERIALES Y SUMINISTROS	MATERIALES Y ARTICULOS DE CONSTRUCCION Y DE REPARACION	Vales y productos de vidrio	\$579.67	\$579.67	\$579.67	\$579.67	\$579.67	\$579.67	\$579.67	\$579.67	\$579.67	\$579.67	\$579.67	\$579.67	\$579.67	\$6,956.04
2026	Recursos Propios	Gasto Corriente	MATERIALES Y SUMINISTROS	MATERIALES Y ARTICULOS DE CONSTRUCCION Y DE REPARACION	Materiales eléctricos y accesorios	\$15,415.57	\$15,415.57	\$15,415.57	\$15,415.57	\$15,415.57	\$15,415.57	\$15,415.57	\$15,415.57	\$15,415.57	\$15,415.57	\$15,415.57	\$15,415.57	\$15,415.57	\$185,000.04
2026	Recursos Propios	Gasto Corriente	MATERIALES Y SUMINISTROS	MATERIALES Y ARTICULOS DE CONSTRUCCION Y DE REPARACION	Artículos metálicos para la construcción	\$10,833.33	\$10,833.33	\$10,833.33	\$10,833.33	\$10,833.33	\$10,833.33	\$10,833.33	\$10,833.33	\$10,833.33	\$10,833.33	\$10,833.33	\$10,833.33	\$10,833.33	\$130,000.00
2026	Recursos Propios	Gasto Corriente	MATERIALES Y SUMINISTROS	MATERIALES Y ARTICULOS DE CONSTRUCCION Y DE REPARACION	Materiales complementarios	\$7,915.57	\$7,915.57	\$7,915.57	\$7,915.57	\$7,915.57	\$7,915.57	\$7,915.57	\$7,915.57	\$7,915.57	\$7,915.57	\$7,915.57	\$7,915.57	\$7,915.57	\$94,999.96
2026	Recursos Propios	Gasto Corriente	MATERIALES Y SUMINISTROS	MATERIALES Y ARTICULOS DE CONSTRUCCION Y DE REPARACION	Otros materiales y artículos de construcción y reparación	\$25,000.00	\$25,000.00	\$25,000.00	\$25,000.00	\$25,000.00	\$25,000.00	\$25,000.00	\$25,000.00	\$25,000.00	\$25,000.00	\$25,000.00	\$25,000.00	\$25,000.00	\$300,000.00
<b>TOTAL MATERIALES Y ARTICULOS DE CONSTRUCCION Y DE REPARACION</b>																			
EJERCICIO	FUENTE DE FINANCIAMIENTO	TIPO GASTO	CAPITULO DEL GASTO	CONCEPTO DEL GASTO	PARTIDA GENERAL	ENERO	FEBRERO	MARZO	ABRIL	MAYO	JUNIO	JULIO	AGOSTO	SEPTIEMBRE	OCTUBRE	NOVIEMBRE	DICIEMBRE	MONTO TOTAL AUTORIZADO ANUAL	
2026	Recursos Propios	Gasto Corriente	MATERIALES Y SUMINISTROS	PRODUCTOS QUIMICOS PARA USO LABORATORIO	Materiales para laboratorio	\$5,000.00	\$5,000.00	\$5,000.00	\$5,000.00	\$5,000.00	\$5,000.00	\$5,000.00	\$5,000.00	\$5,000.00	\$5,000.00	\$5,000.00	\$5,000.00	\$5,000.00	\$60,000.00
2026	Recursos Propios	Gasto Corriente	MATERIALES Y SUMINISTROS	PRODUCTOS QUIMICOS PARA USO LABORATORIO	Materiales, accesorios y utensilios médicos	\$23,333.33	\$23,333.33	\$23,333.33	\$23,333.33	\$23,333.33	\$23,333.33	\$23,333.33	\$23,333.33	\$23,333.33	\$23,333.33	\$23,333.33	\$23,333.33	\$23,333.33	\$279,999.96

Página 1 de 16

TOTAL PRODUCTOS QUIMICOS, FARMACEUTICOS Y DE LABORATORIO												\$339,999.96							
EJERCICIO	FUENTE DE FINANCIAMIENTO	TIPO GASTO	CAPITULO DEL GASTO	CONCEPTO DEL GASTO	PARTIDA GENERICA	ENERO	FEBRERO	MARZO	ABRIL	MAYO	JUNIO	JULIO	AGOSTO	SEPTIEMBRE	OCTUBRE	NOVIEMBRE	DICIEMBRE	MONTO TOTAL AUTORIZADO ANUAL	
2026	Recursos Propios	Gasto Corriente	MATERIALES Y SUMINISTROS	COMBUSTIBLES, LUBRICANTES Y ADITIVOS	Combustibles, lubricantes y aditivos	\$15,286.18	\$15,286.18	\$15,286.18	\$15,286.18	\$15,286.18	\$15,286.18	\$15,286.18	\$15,286.18	\$15,286.18	\$15,286.18	\$15,286.18	\$15,286.18	\$15,286.18	\$183,434.16
TOTAL COMBUSTIBLES, LUBRICANTES Y ADITIVOS												\$183,434.16							
2026	Recursos Propios	Gasto Corriente	MATERIALES Y SUMINISTROS	VESTUARIO, BLANCOS, HERRAMIENTAS, REFACCIONES Y ACCESORIOS MENORES	Vestuario y calzado	\$22,500.00	\$22,500.00	\$22,500.00	\$22,500.00	\$22,500.00	\$22,500.00	\$22,500.00	\$22,500.00	\$22,500.00	\$22,500.00	\$22,500.00	\$22,500.00	\$22,500.00	\$225,000.00
2026	Recursos Propios	Gasto Corriente	MATERIALES Y SUMINISTROS	VESTUARIO, BLANCOS, HERRAMIENTAS, REFACCIONES Y ACCESORIOS MENORES	Prendas de seguridad y protección personal	\$5,000.00	\$5,000.00	\$5,000.00	\$5,000.00	\$5,000.00	\$5,000.00	\$5,000.00	\$5,000.00	\$5,000.00	\$5,000.00	\$5,000.00	\$5,000.00	\$5,000.00	\$50,000.00
TOTAL VESTUARIO, BLANCOS, PRENDAS DE PROTECCION Y ARTICULOS DEPORTIVOS												\$300,000.00							
2026	Recursos Propios	Gasto Corriente	MATERIALES Y SUMINISTROS	HERRAMIENTAS, REFACCIONES Y ACCESORIOS MENORES	Herramientas menores	\$17,500.00	\$17,500.00	\$17,500.00	\$17,500.00	\$17,500.00	\$17,500.00	\$17,500.00	\$17,500.00	\$17,500.00	\$17,500.00	\$17,500.00	\$17,500.00	\$17,500.00	\$175,000.00
2026	Recursos Propios	Gasto Corriente	MATERIALES Y SUMINISTROS	HERRAMIENTAS, REFACCIONES Y ACCESORIOS MENORES	Refacciones y accesorios menores de edificios	\$4,186.60	\$4,186.60	\$4,186.60	\$4,186.60	\$4,186.60	\$4,186.60	\$4,186.60	\$4,186.60	\$4,186.60	\$4,186.60	\$4,186.60	\$4,186.60	\$4,186.60	\$41,866.60
2026	Recursos Propios	Gasto Corriente	MATERIALES Y SUMINISTROS	HERRAMIENTAS, REFACCIONES Y ACCESORIOS MENORES	Refacciones y accesorios menores de equipo de transporte	\$15,416.67	\$15,416.67	\$15,416.67	\$15,416.67	\$15,416.67	\$15,416.67	\$15,416.67	\$15,416.67	\$15,416.67	\$15,416.67	\$15,416.67	\$15,416.67	\$15,416.67	\$154,166.67
TOTAL HERRAMIENTAS, REFACCIONES Y ACCESORIOS MENORES												\$444,999.24							
TOTAL MATERIALES Y SUMINISTROS												\$4,295,617.56							
2026	Recursos Propios	Gasto Corriente	SERVICIOS GENERALES	SERVICIOS BASICOS	Energía eléctrica	\$1,000,000.00	\$1,000,000.00	\$1,000,000.00	\$1,000,000.00	\$1,000,000.00	\$1,000,000.00	\$1,000,000.00	\$1,000,000.00	\$1,000,000.00	\$1,000,000.00	\$1,000,000.00	\$1,000,000.00	\$1,000,000.00	\$10,000,000.00
2026	Recursos Propios	Gasto Corriente	SERVICIOS GENERALES	SERVICIOS BASICOS	Gas	\$1,250.00	\$1,250.00	\$1,250.00	\$1,250.00	\$1,250.00	\$1,250.00	\$1,250.00	\$1,250.00	\$1,250.00	\$1,250.00	\$1,250.00	\$1,250.00	\$1,250.00	\$12,500.00
2026	Recursos Propios	Gasto Corriente	SERVICIOS GENERALES	SERVICIOS BASICOS	Teléfono personal	\$2,702.42	\$2,702.42	\$2,702.42	\$2,702.42	\$2,702.42	\$2,702.42	\$2,702.42	\$2,702.42	\$2,702.42	\$2,702.42	\$2,702.42	\$2,702.42	\$2,702.42	\$27,024.20
2026	Recursos Propios	Gasto Corriente	SERVICIOS GENERALES	SERVICIOS BASICOS	Servicios de acceso de información de procesamiento de información	\$5,932.67	\$5,932.67	\$5,932.67	\$5,932.67	\$5,932.67	\$5,932.67	\$5,932.67	\$5,932.67	\$5,932.67	\$5,932.67	\$5,932.67	\$5,932.67	\$5,932.67	\$59,326.67
TOTAL SERVICIOS BASICOS												\$12,118,621.08							
2026	Recursos Propios	Gasto Corriente	SERVICIOS GENERALES	SERVICIOS DE ARRENDAMIENTO	Arrendamiento de sitios de almacenamiento, vehicular y servicios vehicular y servicios	\$25,000.00	\$25,000.00	\$25,000.00	\$25,000.00	\$25,000.00	\$25,000.00	\$25,000.00	\$25,000.00	\$25,000.00	\$25,000.00	\$25,000.00	\$25,000.00	\$25,000.00	\$250,000.00
2026	Recursos Propios	Gasto Corriente	SERVICIOS GENERALES	SERVICIOS DE ARRENDAMIENTO	Arrendamiento de inmuebles, otros espacios y herramientas	\$0.00	\$0.00	\$0.00	\$0.00	\$0.00	\$0.00	\$0.00	\$0.00	\$0.00	\$0.00	\$0.00	\$0.00	\$0.00	\$0.00
2026	Recursos Propios	Gasto Corriente	SERVICIOS GENERALES	SERVICIOS DE ARRENDAMIENTO	Arrendamiento de sitios estables	\$12,500.00	\$12,500.00	\$12,500.00	\$12,500.00	\$12,500.00	\$12,500.00	\$12,500.00	\$12,500.00	\$12,500.00	\$12,500.00	\$12,500.00	\$12,500.00	\$12,500.00	\$125,000.00
2026	Recursos Propios	Gasto Corriente	SERVICIOS GENERALES	SERVICIOS DE ARRENDAMIENTO	Otros arrendamientos	\$21,333.33	\$21,333.33	\$21,333.33	\$21,333.33	\$21,333.33	\$21,333.33	\$21,333.33	\$21,333.33	\$21,333.33	\$21,333.33	\$21,333.33	\$21,333.33	\$21,333.33	\$213,333.33
TOTAL SERVICIOS DE ARRENDAMIENTO												\$605,999.96							
EJERCICIO	FUENTE DE FINANCIAMIENTO	TIPO GASTO	CAPITULO DEL GASTO	CONCEPTO DEL GASTO	PARTIDA GENERICA	ENERO	FEBRERO	MARZO	ABRIL	MAYO	JUNIO	JULIO	AGOSTO	SEPTIEMBRE	OCTUBRE	NOVIEMBRE	DICIEMBRE	MONTO TOTAL AUTORIZADO ANUAL	

2026	Recursos Propios	Gasto Corriente	SERVICIOS PROFESIONALES, CIENTIFICOS, TECNICOS Y OTROS SERVICIOS	ENERO	FEBRERO	MARZO	ABRIL	MAYO	JUNIO	JULIO	AGOSTO	SEPTIEMBRE	OCTUBRE	NOVIEMBRE	AGOSTO	SEPTIEMBRE	OCTUBRE	NOVIEMBRE	DICIEMBRE	MONTO TOTAL AUTORIZADO ANUAL	
2026	Recursos Propios	Gasto Corriente	SERVICIOS PROFESIONALES, CIENTIFICOS, TECNICOS Y OTROS SERVICIOS	\$9,250.00	\$9,250.00	\$9,250.00	\$9,250.00	\$9,250.00	\$9,250.00	\$9,250.00	\$9,250.00	\$9,250.00	\$9,250.00	\$9,250.00	\$9,250.00	\$9,250.00	\$9,250.00	\$9,250.00	\$9,250.00	\$9,250.00	\$9,250.00
2026	Recursos Propios	Gasto Corriente	SERVICIOS PROFESIONALES, CIENTIFICOS, TECNICOS Y OTROS SERVICIOS	\$6,128.75	\$6,128.75	\$6,128.75	\$6,128.75	\$6,128.75	\$6,128.75	\$6,128.75	\$6,128.75	\$6,128.75	\$6,128.75	\$6,128.75	\$6,128.75	\$6,128.75	\$6,128.75	\$6,128.75	\$6,128.75	\$6,128.75	\$6,128.75
2026	Recursos Propios	Gasto Corriente	SERVICIOS PROFESIONALES, CIENTIFICOS, TECNICOS Y OTROS SERVICIOS	\$3,749.97	\$3,749.97	\$3,749.97	\$3,749.97	\$3,749.97	\$3,749.97	\$3,749.97	\$3,749.97	\$3,749.97	\$3,749.97	\$3,749.97	\$3,749.97	\$3,749.97	\$3,749.97	\$3,749.97	\$3,749.97	\$3,749.97	\$3,749.97
2026	Recursos Propios	Gasto Corriente	SERVICIOS PROFESIONALES, CIENTIFICOS, TECNICOS Y OTROS SERVICIOS	\$1,250.00	\$1,250.00	\$1,250.00	\$1,250.00	\$1,250.00	\$1,250.00	\$1,250.00	\$1,250.00	\$1,250.00	\$1,250.00	\$1,250.00	\$1,250.00	\$1,250.00	\$1,250.00	\$1,250.00	\$1,250.00	\$1,250.00	\$1,250.00
2026	Recursos Propios	Gasto Corriente	SERVICIOS PROFESIONALES, CIENTIFICOS, TECNICOS Y OTROS SERVICIOS	\$15,633.33	\$15,633.33	\$15,633.33	\$15,633.33	\$15,633.33	\$15,633.33	\$15,633.33	\$15,633.33	\$15,633.33	\$15,633.33	\$15,633.33	\$15,633.33	\$15,633.33	\$15,633.33	\$15,633.33	\$15,633.33	\$15,633.33	\$15,633.33

TOTAL SERVICIOS PROFESIONALES, CIENTIFICOS, TECNICOS Y OTROS SERVICIOS																				
EJERCICIO	FUENTE DE FINANCIAMIENTO	TIPO GASTO	CAPITULO DEL GASTO	CONCEPTO DEL GASTO	PARTIDA GENERICA	ENERO	FEBRERO	MARZO	ABRIL	MAYO	JUNIO	JULIO	AGOSTO	SEPTIEMBRE	OCTUBRE	NOVIEMBRE	DICIEMBRE	MONTO TOTAL AUTORIZADO ANUAL		
2026	Recursos Propios	Gasto Corriente	SERVICIOS GENERALES	SERVICIOS FINANCIEROS, BANCARIOS Y COMERCIALES	Servicios bancarios y financieros	\$5,356.12	\$5,356.12	\$5,356.12	\$5,356.12	\$5,356.12	\$5,356.12	\$5,356.12	\$5,356.12	\$5,356.12	\$5,356.12	\$5,356.12	\$5,356.12	\$5,356.12	\$5,356.12	
2026	Recursos Propios	Gasto Corriente	SERVICIOS GENERALES	SERVICIOS FINANCIEROS, BANCARIOS Y COMERCIALES	Seguros de bienes personales	\$843.43	\$843.43	\$843.43	\$843.43	\$843.43	\$843.43	\$843.43	\$843.43	\$843.43	\$843.43	\$843.43	\$843.43	\$843.43	\$843.43	

TOTAL SERVICIOS FINANCIEROS, BANCARIOS Y COMERCIALES																				
EJERCICIO	FUENTE DE FINANCIAMIENTO	TIPO GASTO	CAPITULO DEL GASTO	CONCEPTO DEL GASTO	PARTIDA GENERICA	ENERO	FEBRERO	MARZO	ABRIL	MAYO	JUNIO	JULIO	AGOSTO	SEPTIEMBRE	OCTUBRE	NOVIEMBRE	DICIEMBRE	MONTO TOTAL AUTORIZADO ANUAL		
2026	Recursos Propios	Gasto Corriente	SERVICIOS GENERALES	SERVICIOS FINANCIEROS, BANCARIOS Y COMERCIALES	Concesionari y mantenimient menor de financien	\$10,000.00	\$10,000.00	\$10,000.00	\$10,000.00	\$10,000.00	\$10,000.00	\$10,000.00	\$10,000.00	\$10,000.00	\$10,000.00	\$10,000.00	\$10,000.00	\$10,000.00	\$10,000.00	
2026	Recursos Propios	Gasto Corriente	SERVICIOS GENERALES	SERVICIOS FINANCIEROS, BANCARIOS Y COMERCIALES	Inclusión, operacion y expor de administracion y educacion y desarrollo	\$12,500.00	\$12,500.00	\$12,500.00	\$12,500.00	\$12,500.00	\$12,500.00	\$12,500.00	\$12,500.00	\$12,500.00	\$12,500.00	\$12,500.00	\$12,500.00	\$12,500.00	\$12,500.00	
2026	Recursos Propios	Gasto Corriente	SERVICIOS GENERALES	SERVICIOS FINANCIEROS, BANCARIOS Y COMERCIALES	Plataforma reparacion y mantenimiento de computo y tecnologia de la informacion	\$4,983.33	\$4,983.33	\$4,983.33	\$4,983.33	\$4,983.33	\$4,983.33	\$4,983.33	\$4,983.33	\$4,983.33	\$4,983.33	\$4,983.33	\$4,983.33	\$4,983.33	\$4,983.33	
2026	Recursos Propios	Gasto Corriente	SERVICIOS GENERALES	SERVICIOS FINANCIEROS, BANCARIOS Y COMERCIALES	Requisitos y mantenimiento de espacio de trabajo	\$15,000.00	\$15,000.00	\$15,000.00	\$15,000.00	\$15,000.00	\$15,000.00	\$15,000.00	\$15,000.00	\$15,000.00	\$15,000.00	\$15,000.00	\$15,000.00	\$15,000.00	\$15,000.00	
2026	Recursos Propios	Gasto Corriente	SERVICIOS GENERALES	SERVICIOS FINANCIEROS, BANCARIOS Y COMERCIALES	Instalacion, reparacion y mantenimiento de maquinaria, otros equipos y herramienta	\$15,833.33	\$15,833.33	\$15,833.33	\$15,833.33	\$15,833.33	\$15,833.33	\$15,833.33	\$15,833.33	\$15,833.33	\$15,833.33	\$15,833.33	\$15,833.33	\$15,833.33	\$15,833.33	
2026	Recursos Propios	Gasto Corriente	SERVICIOS GENERALES	SERVICIOS FINANCIEROS, BANCARIOS Y COMERCIALES	Servicios de limpieza y manejo de desechos	\$7,500.00	\$7,500.00	\$7,500.00	\$7,500.00	\$7,500.00	\$7,500.00	\$7,500.00	\$7,500.00	\$7,500.00	\$7,500.00	\$7,500.00	\$7,500.00	\$7,500.00	\$7,500.00	
2026	Recursos Propios	Gasto Corriente	SERVICIOS GENERALES	SERVICIOS FINANCIEROS, BANCARIOS Y COMERCIALES	Servicios de reparacion y mantenimiento	\$23,333.33	\$23,333.33	\$23,333.33	\$23,333.33	\$23,333.33	\$23,333.33	\$23,333.33	\$23,333.33	\$23,333.33	\$23,333.33	\$23,333.33	\$23,333.33	\$23,333.33	\$23,333.33	

TOTAL SERVICIOS DE INSTALACION, REPARACION, MANTENIMIENTO Y CONSERVACION																				
EJERCICIO	FUENTE DE FINANCIAMIENTO	TIPO GASTO	CAPITULO DEL GASTO	CONCEPTO DEL GASTO	PARTIDA GENERICA	ENERO	FEBRERO	MARZO	ABRIL	MAYO	JUNIO	JULIO	AGOSTO	SEPTIEMBRE	OCTUBRE	NOVIEMBRE	DICIEMBRE	MONTO TOTAL AUTORIZADO ANUAL		
2026	Recursos Propios	Gasto Corriente	SERVICIOS GENERALES	SERVICIOS DE COMUNICACION SOCIAL Y PUBLICIDAD	Difusion por radio, television y otros medios de comunicacion social y publicidad	\$15,916.57	\$15,916.57	\$15,916.57	\$15,916.57	\$15,916.57	\$15,916.57	\$15,916.57	\$15,916.57	\$15,916.57	\$15,916.57	\$15,916.57	\$15,916.57	\$15,916.57	\$15,916.57	

TOTAL SERVICIOS DE COMUNICACION SOCIAL Y PUBLICIDAD																				
EJERCICIO	FUENTE DE FINANCIAMIENTO	TIPO GASTO	CAPITULO DEL GASTO	CONCEPTO DEL GASTO	PARTIDA GENERICA	ENERO	FEBRERO	MARZO	ABRIL	MAYO	JUNIO	JULIO	AGOSTO	SEPTIEMBRE	OCTUBRE	NOVIEMBRE	DICIEMBRE	MONTO TOTAL AUTORIZADO ANUAL		
2026	Recursos Propios	Gasto Corriente	SERVICIOS GENERALES	SERVICIOS DE COMUNICACION SOCIAL Y PUBLICIDAD	Difusion por radio, television y otros medios de comunicacion social y publicidad	\$15,916.57	\$15,916.57	\$15,916.57	\$15,916.57	\$15,916.57	\$15,916.57	\$15,916.57	\$15,916.57	\$15,916.57	\$15,916.57	\$15,916.57	\$15,916.57	\$15,916.57	\$15,916.57	

2005	Recursos Propios	Gasto Corriente	SERVICIOS GENERALES	SERVICIOS DE TRASLADO Y VIATICOS	VALORES en el país	ENERO	FEBRERO	MARZO	ABRIL	MAYO	JUNIO	JULIO	AGOSTO	SEPTIEMBRE	OCTUBRE	NOVIEMBRE	DICIEMBRE	\$16,750.00
<b>EJERCICIO</b>	<b>FUENTE DE FINANCIAMIENTO</b>	<b>TIPO GASTO</b>	<b>CAPTULO DEL GASTO</b>	<b>CONCEPTO DEL GASTO</b>	<b>PARTIDA GENERICA</b>	<b>ENERO</b>	<b>FEBRERO</b>	<b>MARZO</b>	<b>ABRIL</b>	<b>MAYO</b>	<b>JUNIO</b>	<b>JULIO</b>	<b>AGOSTO</b>	<b>SEPTIEMBRE</b>	<b>OCTUBRE</b>	<b>NOVIEMBRE</b>	<b>DICIEMBRE</b>	<b>MONTO TOTAL AUTORIZADO ANUAL</b>
2005	Recursos Propios	Gasto Corriente	SERVICIOS GENERALES	SERVICIOS OFICIALES	Unidad de orden social y cultural	\$1,000,000.00	\$1,000,000.00	\$1,000,000.00	\$1,000,000.00	\$1,000,000.00	\$1,000,000.00	\$1,000,000.00	\$1,000,000.00	\$1,000,000.00	\$1,000,000.00	\$1,000,000.00	\$1,000,000.00	\$12,000,000.00
<b>EJERCICIO</b>	<b>FUENTE DE FINANCIAMIENTO</b>	<b>TIPO GASTO</b>	<b>CAPTULO DEL GASTO</b>	<b>CONCEPTO DEL GASTO</b>	<b>PARTIDA GENERICA</b>	<b>ENERO</b>	<b>FEBRERO</b>	<b>MARZO</b>	<b>ABRIL</b>	<b>MAYO</b>	<b>JUNIO</b>	<b>JULIO</b>	<b>AGOSTO</b>	<b>SEPTIEMBRE</b>	<b>OCTUBRE</b>	<b>NOVIEMBRE</b>	<b>DICIEMBRE</b>	<b>MONTO TOTAL AUTORIZADO ANUAL</b>
2005	Recursos Propios	Gasto Corriente	SERVICIOS GENERALES	OTROS SERVICIOS GENERALES	Servicios sociales y de comunidad	\$2,500.00	\$2,500.00	\$2,500.00	\$2,500.00	\$2,500.00	\$2,500.00	\$2,500.00	\$2,500.00	\$2,500.00	\$2,500.00	\$2,500.00	\$2,500.00	\$30,000.00
2005	Recursos Propios	Gasto Corriente	SERVICIOS GENERALES	OTROS SERVICIOS GENERALES	Impuestos y servicios	\$3,333.33	\$3,333.33	\$3,333.33	\$3,333.33	\$3,333.33	\$3,333.33	\$3,333.33	\$3,333.33	\$3,333.33	\$3,333.33	\$3,333.33	\$3,333.33	\$40,000.00
<b>TOTAL OTROS SERVICIOS GENERALES \$89,999.96</b>																		
<b>TOTAL SERVICIOS GENERALES \$27,908,560.11</b>																		

2006	Recursos Propios	Gasto Corriente	TRANSFERENCIAS, SUBSIDIOS Y OTRAS AYUDAS	AYUDAS SOCIALES	VALORES en el país	ENERO	FEBRERO	MARZO	ABRIL	MAYO	JUNIO	JULIO	AGOSTO	SEPTIEMBRE	OCTUBRE	NOVIEMBRE	DICIEMBRE	\$74,403.26
<b>EJERCICIO</b>	<b>FUENTE DE FINANCIAMIENTO</b>	<b>TIPO GASTO</b>	<b>CAPTULO DEL GASTO</b>	<b>CONCEPTO DEL GASTO</b>	<b>PARTIDA GENERICA</b>	<b>ENERO</b>	<b>FEBRERO</b>	<b>MARZO</b>	<b>ABRIL</b>	<b>MAYO</b>	<b>JUNIO</b>	<b>JULIO</b>	<b>AGOSTO</b>	<b>SEPTIEMBRE</b>	<b>OCTUBRE</b>	<b>NOVIEMBRE</b>	<b>DICIEMBRE</b>	<b>MONTO TOTAL AUTORIZADO ANUAL</b>
2006	Recursos Propios	Gasto Corriente	TRANSFERENCIAS, SUBSIDIOS Y OTRAS AYUDAS	AYUDAS SOCIALES	Apoyo social a personas	\$50,000.00	\$50,000.00	\$50,000.00	\$50,000.00	\$50,000.00	\$50,000.00	\$50,000.00	\$50,000.00	\$50,000.00	\$50,000.00	\$50,000.00	\$50,000.00	\$600,000.00
2006	Recursos Propios	Gasto Corriente	TRANSFERENCIAS, SUBSIDIOS Y OTRAS AYUDAS	AYUDAS SOCIALES	Apoyo social a instituciones de enseñanza	\$5,206.64	\$5,206.64	\$5,206.64	\$5,206.64	\$5,206.64	\$5,206.64	\$5,206.64	\$5,206.64	\$5,206.64	\$5,206.64	\$5,206.64	\$5,206.64	\$62,609.90
<b>TOTAL AYUDAS SOCIALES \$674,483.26</b>																		

2006	Recursos Propios	Gasto de Capital	MOBILIARIO Y EQUIPO DE ADMINISTRACION	MOBILIARIO Y EQUIPO DE ADMINISTRACION	VALORES en el país	ENERO	FEBRERO	MARZO	ABRIL	MAYO	JUNIO	JULIO	AGOSTO	SEPTIEMBRE	OCTUBRE	NOVIEMBRE	DICIEMBRE	\$80,000.00	
<b>EJERCICIO</b>	<b>FUENTE DE FINANCIAMIENTO</b>	<b>TIPO GASTO</b>	<b>CAPTULO DEL GASTO</b>	<b>CONCEPTO DEL GASTO</b>	<b>PARTIDA GENERICA</b>	<b>ENERO</b>	<b>FEBRERO</b>	<b>MARZO</b>	<b>ABRIL</b>	<b>MAYO</b>	<b>JUNIO</b>	<b>JULIO</b>	<b>AGOSTO</b>	<b>SEPTIEMBRE</b>	<b>OCTUBRE</b>	<b>NOVIEMBRE</b>	<b>DICIEMBRE</b>	<b>MONTO TOTAL AUTORIZADO ANUAL</b>	
2006	Recursos Propios	Gasto de Capital	MOBILIARIO Y EQUIPO DE ADMINISTRACION	MOBILIARIO Y EQUIPO DE ADMINISTRACION	Muebles de oficina y escritorio	\$0.00	\$0.00	\$0.00	\$0.00	\$0.00	\$0.00	\$0.00	\$0.00	\$0.00	\$0.00	\$0.00	\$0.00	\$0,000.00	
2006	Recursos Propios	Gasto de Capital	MOBILIARIO Y EQUIPO DE ADMINISTRACION	MOBILIARIO Y EQUIPO DE ADMINISTRACION	Muebles, accesorios de oficina y escritorio	\$1,792.97	\$1,792.97	\$1,792.97	\$1,792.97	\$1,792.97	\$1,792.97	\$1,792.97	\$1,792.97	\$1,792.97	\$1,792.97	\$1,792.97	\$1,792.97	\$1,792.97	\$21,915.63
2006	Recursos Propios	Gasto de Capital	MOBILIARIO Y EQUIPO DE ADMINISTRACION	MOBILIARIO Y EQUIPO DE ADMINISTRACION	Equipo de computación de escritorio	\$2,871.51	\$2,871.51	\$2,871.51	\$2,871.51	\$2,871.51	\$2,871.51	\$2,871.51	\$2,871.51	\$2,871.51	\$2,871.51	\$2,871.51	\$2,871.51	\$2,871.51	\$36,288.16
<b>TOTAL MOBILIARIO Y EQUIPO DE ADMINISTRACION \$383,973.75</b>																			

2005	Recursos Propios	Gasto de Capital	MOBILIARIO Y EQUIPO EDUCACIONAL Y RECREATIVO	MOBILIARIO Y EQUIPO EDUCACIONAL Y RECREATIVO	VALORES en el país	ENERO	FEBRERO	MARZO	ABRIL	MAYO	JUNIO	JULIO	AGOSTO	SEPTIEMBRE	OCTUBRE	NOVIEMBRE	DICIEMBRE	\$58,602.56
<b>EJERCICIO</b>	<b>FUENTE DE FINANCIAMIENTO</b>	<b>TIPO GASTO</b>	<b>CAPTULO DEL GASTO</b>	<b>CONCEPTO DEL GASTO</b>	<b>PARTIDA GENERICA</b>	<b>ENERO</b>	<b>FEBRERO</b>	<b>MARZO</b>	<b>ABRIL</b>	<b>MAYO</b>	<b>JUNIO</b>	<b>JULIO</b>	<b>AGOSTO</b>	<b>SEPTIEMBRE</b>	<b>OCTUBRE</b>	<b>NOVIEMBRE</b>	<b>DICIEMBRE</b>	<b>MONTO TOTAL AUTORIZADO ANUAL</b>
2005	Recursos Propios	Gasto de Capital	MOBILIARIO Y EQUIPO EDUCACIONAL Y RECREATIVO	MOBILIARIO Y EQUIPO EDUCACIONAL Y RECREATIVO	Equipo y aparatos audiovisuales	\$8,224.34	\$8,224.34	\$8,224.34	\$8,224.34	\$8,224.34	\$8,224.34	\$8,224.34	\$8,224.34	\$8,224.34	\$8,224.34	\$8,224.34	\$8,224.34	\$98,602.56
2005	Recursos Propios	Gasto de Capital	MOBILIARIO Y EQUIPO EDUCACIONAL Y RECREATIVO	MOBILIARIO Y EQUIPO EDUCACIONAL Y RECREATIVO	Computadores, laptops y periféricos	\$7,723.26	\$7,723.26	\$7,723.26	\$7,723.26	\$7,723.26	\$7,723.26	\$7,723.26	\$7,723.26	\$7,723.26	\$7,723.26	\$7,723.26	\$7,723.26	\$95,879.12
<b>TOTAL MOBILIARIO Y EQUIPO EDUCACIONAL Y RECREATIVO \$191,371.80</b>																		

2006	Recursos Propios	Gasto de Capital	EQUIPO E INSTRUMENTAL MEDICO Y DE LABORATORIO	EQUIPO E INSTRUMENTAL MEDICO Y DE LABORATORIO	VALORES en el país	ENERO	FEBRERO	MARZO	ABRIL	MAYO	JUNIO	JULIO	AGOSTO	SEPTIEMBRE	OCTUBRE	NOVIEMBRE	DICIEMBRE	\$42,781.24
<b>EJERCICIO</b>	<b>FUENTE DE FINANCIAMIENTO</b>	<b>TIPO GASTO</b>	<b>CAPTULO DEL GASTO</b>	<b>CONCEPTO DEL GASTO</b>	<b>PARTIDA GENERICA</b>	<b>ENERO</b>	<b>FEBRERO</b>	<b>MARZO</b>	<b>ABRIL</b>	<b>MAYO</b>	<b>JUNIO</b>	<b>JULIO</b>	<b>AGOSTO</b>	<b>SEPTIEMBRE</b>	<b>OCTUBRE</b>	<b>NOVIEMBRE</b>	<b>DICIEMBRE</b>	<b>MONTO TOTAL AUTORIZADO ANUAL</b>
2006	Recursos Propios	Gasto de Capital	EQUIPO E INSTRUMENTAL MEDICO Y DE LABORATORIO	EQUIPO E INSTRUMENTAL MEDICO Y DE LABORATORIO	Equipo médico y de laboratorio	\$3,686.33	\$3,686.33	\$3,686.33	\$3,686.33	\$3,686.33	\$3,686.33	\$3,686.33	\$3,686.33	\$3,686.33	\$3,686.33	\$3,686.33	\$3,686.33	\$42,781.24

EJERCICIO	FUENTE DE FINANCIAMIENTO	TIPO GASTO	CAPITULO DEL GASTO	CONCEPTO DEL GASTO	PARTIDA GENERICA	ENERO	FEBRERO	MARZO	ABRIL	MAYO	JUNIO	JULIO	AGOSTO	SEPTIEMBRE	OCTUBRE	NOVIEMBRE	DECIEMBRE	MONTO TOTAL AUTORIZADO ANUAL	
2026	Recursos Propios	Gasto de Capital	BIENES MUEBLES INMUEBLES E INTANGIBLES	MAQUINARIA, OTROS EQUIPOS Y HERRAMIENTAS	Manutención y estado eventual	\$5,026.67	\$5,026.67	\$5,026.67	\$5,026.67	\$5,026.67	\$5,026.67	\$5,026.67	\$5,026.67	\$5,026.67	\$5,026.67	\$5,026.67	\$5,026.67	\$50,266.67	
2026	Recursos Propios	Gasto de Capital	BIENES MUEBLES INMUEBLES E INTANGIBLES	MAQUINARIA, OTROS EQUIPOS Y HERRAMIENTAS	Otros equipos	\$25,000.00	\$25,000.00	\$25,000.00	\$25,000.00	\$25,000.00	\$25,000.00	\$25,000.00	\$25,000.00	\$25,000.00	\$25,000.00	\$25,000.00	\$25,000.00	\$250,000.00	
<b>TOTAL MAQUINARIA, OTROS EQUIPOS Y HERRAMIENTAS</b>																			
<b>\$335,273.00</b>																			
<b>TOTAL BIENES MUEBLES, INMUEBLES E INTANGIBLES</b>																			
<b>\$933,446.82</b>																			
2026	Recursos Propios	Gasto de Capital	INVERSION PUBLICA	OBRA PUBLICA BIENES DE DOMINIO PUBLICO	Construcción de obras para el abastecimiento de agua potable, gas, electricidad y telecomunicaciones	\$9.00	\$9.00	\$9.00	\$9.00	\$9.00	\$9.00	\$9.00	\$9.00	\$9.00	\$9.00	\$9.00	\$9.00	\$90.00	
2026	Recursos Propios	Gasto de Capital	INVERSION PUBLICA	OBRA PUBLICA BIENES DE DOMINIO PUBLICO	Obras de obras y construcción de obras de urbanización	\$900,000.00	\$900,000.00	\$900,000.00	\$900,000.00	\$900,000.00	\$900,000.00	\$900,000.00	\$900,000.00	\$900,000.00	\$900,000.00	\$900,000.00	\$900,000.00	\$9,000,000.00	
2026	Recursos Propios	Gasto de Capital	INVERSION PUBLICA	OBRA PUBLICA BIENES DE DOMINIO PUBLICO	Construcción de vías de transporte	\$900.00	\$900.00	\$900.00	\$900.00	\$900.00	\$900.00	\$900.00	\$900.00	\$900.00	\$900.00	\$900.00	\$900.00	\$9,000.00	
<b>TOTAL OBRA PUBLICA EN BIENES DE DOMINIO PUBLICO</b>																			
<b>\$5,188,871.25</b>																			
<b>TOTAL INVERSION PUBLICA</b>																			
<b>\$5,188,871.25</b>																			
<b>TOTAL RECURSOS PROPIOS</b>																			
<b>\$9,000,979.02</b>																			
EJERCICIO	FUENTE DE FINANCIAMIENTO	TIPO GASTO	CAPITULO DEL GASTO	CONCEPTO DEL GASTO	PARTIDA GENERICA	ENERO	FEBRERO	MARZO	ABRIL	MAYO	JUNIO	JULIO	AGOSTO	SEPTIEMBRE	OCTUBRE	NOVIEMBRE	DECIEMBRE	MONTO TOTAL AUTORIZADO ANUAL	
2026	Fondo General de Participaciones	Gasto Corriente	SERVICIOS PERSONALES	REMUNERACIONES AL PERSONAL DE CARACTER PERMANENTE	Delito	\$24,899.22	\$24,899.22	\$24,899.22	\$24,899.22	\$24,899.22	\$24,899.22	\$24,899.22	\$24,899.22	\$24,899.22	\$24,899.22	\$24,899.22	\$24,899.22	\$24,899.22	\$248,992.22
2026	Fondo General de Participaciones	Gasto Corriente	SERVICIOS PERSONALES	REMUNERACIONES AL PERSONAL DE CARACTER PERMANENTE	Sueldos base al personal permanente	\$1,862,252.33	\$1,862,252.33	\$1,862,252.33	\$1,862,252.33	\$1,862,252.33	\$1,862,252.33	\$1,862,252.33	\$1,862,252.33	\$1,862,252.33	\$1,862,252.33	\$1,862,252.33	\$1,862,252.33	\$1,862,252.33	\$18,622,523.33
<b>TOTAL REMUNERACIONES AL PERSONAL DE CARACTER PERMANENTE</b>																			
<b>\$25,347,418.00</b>																			
2026	Fondo General de Participaciones	Gasto Corriente	SERVICIOS PERSONALES	REMUNERACIONES AL PERSONAL DE CARACTER PERMANENTE	Penas de vacaciones, dominicales y guatemaltecos por día	\$9.00	\$9.00	\$9.00	\$9.00	\$9.00	\$9.00	\$9.00	\$9.00	\$9.00	\$9.00	\$9.00	\$9.00	\$9.00	\$90.00
<b>TOTAL REMUNERACIONES ADICIONALES Y ESPECIALES</b>																			
<b>\$62,949.61</b>																			
<b>TOTAL SERVICIOS PERSONALES</b>																			
<b>\$26,210,367.61</b>																			
EJERCICIO	FUENTE DE FINANCIAMIENTO	TIPO GASTO	CAPITULO DEL GASTO	CONCEPTO DEL GASTO	PARTIDA GENERICA	ENERO	FEBRERO	MARZO	ABRIL	MAYO	JUNIO	JULIO	AGOSTO	SEPTIEMBRE	OCTUBRE	NOVIEMBRE	DECIEMBRE	MONTO TOTAL AUTORIZADO ANUAL	
2026	Fondo General de Participaciones	Gasto Corriente	SERVICIOS GENERALES	OTROS SERVICIOS GENERALES	Insumos para oficina y mantenimiento de equipo de oficina	\$85,500.00	\$85,500.00	\$85,500.00	\$85,500.00	\$85,500.00	\$85,500.00	\$85,500.00	\$85,500.00	\$85,500.00	\$85,500.00	\$85,500.00	\$85,500.00	\$85,500.00	\$855,000.00
<b>TOTAL OTROS SERVICIOS GENERALES</b>																			
<b>\$1,025,000.00</b>																			
<b>TOTAL SERVICIOS GENERALES</b>																			
<b>\$1,025,000.00</b>																			
EJERCICIO	FUENTE DE FINANCIAMIENTO	TIPO GASTO	CAPITULO DEL GASTO	CONCEPTO DEL GASTO	PARTIDA GENERICA	ENERO	FEBRERO	MARZO	ABRIL	MAYO	JUNIO	JULIO	AGOSTO	SEPTIEMBRE	OCTUBRE	NOVIEMBRE	DECIEMBRE	MONTO TOTAL AUTORIZADO ANUAL	
2026	Fondo General de Participaciones	Gasto Corriente	TRANSFERENCIAS ASIGNACIONES, SUBSIDIOS Y OTRAS AYUDAS	AYUDAS SOCIALES	Ayudas sociales a personas	\$9.00	\$9.00	\$9.00	\$9.00	\$9.00	\$9.00	\$9.00	\$9.00	\$9.00	\$9.00	\$9.00	\$9.00	\$9.00	\$90.00
2026	Fondo General de Participaciones	Gasto Corriente	TRANSFERENCIAS ASIGNACIONES, SUBSIDIOS Y OTRAS AYUDAS	AYUDAS SOCIALES	Ayudas sociales a instituciones sin fines de lucro	\$19,583.33	\$19,583.33	\$19,583.33	\$19,583.33	\$19,583.33	\$19,583.33	\$19,583.33	\$19,583.33	\$19,583.33	\$19,583.33	\$19,583.33	\$19,583.33	\$19,583.33	\$195,833.33
<b>TOTAL AYUDAS SOCIALES</b>																			
<b>\$483,128.39</b>																			

EJERCICIO	FUENTE DE FINANCIAMIENTO	TIPO GASTO	CAPITULO DEL GASTO	CONCEPTO DEL GASTO	PARTIDA GENERICA	ENERO	FEBRERO	MARZO	ABRIL	MAYO	JUNIO	JULIO	AGOSTO	SEPTIEMBRE	OCTUBRE	NOVIEMBRE	DECIEMBRE	MONTO TOTAL AUTORIZADO ANUAL	
2026	Fondo General de Participaciones	Pensiones y Jubilaciones	OTRAS AYUDAS	OTRAS AYUDAS	Jubilaciones	\$29,920.00	\$29,920.00	\$29,920.00	\$29,920.00	\$29,920.00	\$29,920.00	\$29,920.00	\$29,920.00	\$29,920.00	\$29,920.00	\$29,920.00	\$29,920.00	\$29,920.00	\$359,040.00
<b>TOTAL PENSIONES Y JUBILACIONES</b>																			
<b>\$359,040.00</b>																			
<b>TOTAL TRANSFERENCIAS, ASIGNACIONES, SUBSIDIOS Y OTRAS AYUDAS</b>																			
<b>\$322,168.39</b>																			
<b>TOTAL FONDO GENERAL DE PARTICIPACIONES</b>																			
<b>\$28,058,536.00</b>																			
2026	Fondo de Fomento Municipal	Salario Corriente	SERVICIOS PERSONALES	REMIUNERACIONES ADICIONALES Y ESPECIALES	Primas de vacaciones, dominical y gratificación de fin de año	\$13.00	\$9.00	\$9.00	\$9.00	\$9.00	\$9.00	\$9.00	\$9.00	\$9.00	\$9.00	\$9.00	\$9.00	\$9.00	\$4,257,903.00
<b>TOTAL REMUNERACIONES ADICIONALES Y ESPECIALES</b>																			
<b>\$4,257,903.00</b>																			
<b>TOTAL SERVICIOS PERSONALES</b>																			
<b>\$4,257,903.00</b>																			
2026	Fondo de Fomento Municipal	Salario Corriente	MATERIALES Y SUMINISTROS	MATERIALES DE OFICINA Y DE DOCUMENTOS Y ARTICULOS OFICIALES	Mater de oficina	\$14,000.00	\$14,000.00	\$14,000.00	\$14,000.00	\$14,000.00	\$14,000.00	\$14,000.00	\$14,000.00	\$14,000.00	\$14,000.00	\$14,000.00	\$14,000.00	\$14,000.00	\$175,872.16
<b>TOTAL MATERIALES DE ADMINISTRACION, EMISION DE DOCUMENTOS Y ARTICULOS OFICIALES</b>																			
<b>\$175,872.16</b>																			
2026	Fondo de Fomento Municipal	Salario Corriente	MATERIALES Y SUMINISTROS	ALIMENTOS Y UTENSILIOS	Productos alimenticios para personal	\$4,600.00	\$4,600.00	\$4,600.00	\$4,600.00	\$4,600.00	\$4,600.00	\$4,600.00	\$4,600.00	\$4,600.00	\$4,600.00	\$4,600.00	\$4,600.00	\$4,600.00	\$58,992.04
<b>TOTAL ALIMENTOS Y UTENSILIOS</b>																			
<b>\$58,992.04</b>																			
2026	Fondo de Fomento Municipal	Salario Corriente	MATERIALES Y SUMINISTROS	MATERIALES Y SUMINISTROS	Otros materiales y artículos de construcción y reparación	\$7,443.33	\$7,443.33	\$7,443.33	\$7,443.33	\$7,443.33	\$7,443.33	\$7,443.33	\$7,443.33	\$7,443.33	\$7,443.33	\$7,443.33	\$7,443.33	\$7,443.33	\$95,319.96
<b>TOTAL MATERIALES Y ARTICULOS DE CONSTRUCCION Y DE REPARACION</b>																			
<b>\$95,319.96</b>																			
2026	Fondo de Fomento Municipal	Salario Corriente	MATERIALES Y SUMINISTROS	HERRAMIENTAS, REFACCIONES Y ACCESORIOS MENORES	Herramientas/motores	\$4,583.33	\$4,583.33	\$4,583.33	\$4,583.33	\$4,583.33	\$4,583.33	\$4,583.33	\$4,583.33	\$4,583.33	\$4,583.33	\$4,583.33	\$4,583.33	\$4,583.33	\$54,999.96
<b>TOTAL HERRAMIENTAS, REFACCIONES Y ACCESORIOS MENORES</b>																			
<b>\$54,999.96</b>																			
<b>TOTAL MATERIALES Y SUMINISTROS</b>																			
<b>\$406,064.12</b>																			
2026	Fondo de Fomento Municipal	Salario Corriente	SERVICIOS GENERALES	SERVICIOS DE ARRENDAMIENTO	Arrendamiento de mobiliario y equipo de administración, educación y recreación	\$12,666.67	\$12,666.67	\$12,666.67	\$12,666.67	\$12,666.67	\$12,666.67	\$12,666.67	\$12,666.67	\$12,666.67	\$12,666.67	\$12,666.67	\$12,666.67	\$12,666.67	\$152,000.04
2026	Fondo de Fomento Municipal	Salario Corriente	SERVICIOS GENERALES	SERVICIOS DE ARRENDAMIENTO	Otros arrendamientos	\$0.00	\$0.00	\$0.00	\$0.00	\$0.00	\$0.00	\$0.00	\$0.00	\$0.00	\$0.00	\$0.00	\$0.00	\$0.00	\$73,369.84
<b>TOTAL SERVICIOS DE ARRENDAMIENTO</b>																			
<b>\$225,369.88</b>																			
2026	Fondo de Fomento Municipal	Salario Corriente	SERVICIOS GENERALES	SERVICIOS DE MANTENIMIENTO Y CONSERVACION	Conservación y mantenimiento de inmuebles	\$7,250.00	\$7,250.00	\$7,250.00	\$7,250.00	\$7,250.00	\$7,250.00	\$7,250.00	\$7,250.00	\$7,250.00	\$7,250.00	\$7,250.00	\$7,250.00	\$7,250.00	\$25,000.00

TOTAL SERVICIOS DE INSTALACION, REPARACION, MANTENIMIENTO Y CONSERVACION																			
EJERCICIO	FUENTE DE FINANCIAMIENTO	TIPO GASTO	CAPITULO DEL GASTO	CONCEPTO DEL GASTO	PARTIDA GENERICA	ENERO	FEBRERO	MARZO	ABRIL	MAYO	JUNIO	JULIO	AGOSTO	SEPTIEMBRE	OCTUBRE	NOVIEMBRE	DICIEMBRE	MONTO TOTAL AUTORIZADO ANUAL	
2026	Fondo de Fomento Municipal	Gasto Corriente	SERVICIOS GENERALES	SERVICIOS OFICIALES	Quedado de obras sociales y culturales	\$37,014.25	\$37,014.25	\$37,014.25	\$37,014.25	\$37,014.25	\$37,014.25	\$37,014.25	\$37,014.25	\$37,014.25	\$37,014.25	\$37,014.25	\$37,014.25	\$37,014.25	\$4,644,171.00
<b>TOTAL SERVICIOS OFICIALES</b>																			
<b>\$4,044,171.00</b>																			

TOTAL SERVICIOS GENERALES																			
EJERCICIO	FUENTE DE FINANCIAMIENTO	TIPO GASTO	CAPITULO DEL GASTO	CONCEPTO DEL GASTO	PARTIDA GENERICA	ENERO	FEBRERO	MARZO	ABRIL	MAYO	JUNIO	JULIO	AGOSTO	SEPTIEMBRE	OCTUBRE	NOVIEMBRE	DICIEMBRE	MONTO TOTAL AUTORIZADO ANUAL	
2026	Fondo de Fomento Municipal	Gasto Corriente	TRANSFERENCIAS, ASIGNACIONES Y OTRAS AYUDAS	AYUDAS SOCIALES	Ayudas sociales a personas	\$20,000.00	\$20,000.00	\$20,000.00	\$20,000.00	\$20,000.00	\$20,000.00	\$20,000.00	\$20,000.00	\$20,000.00	\$20,000.00	\$20,000.00	\$20,000.00	\$20,000.00	\$240,000.00
<b>TOTAL AYUDAS SOCIALES</b>																			
<b>\$240,000.00</b>																			

TOTAL TRANSFERENCIAS, ASIGNACIONES, SUBSIDIOS Y OTRAS AYUDAS																		
<b>\$240,000.00</b>																		

TOTAL FONDO DE FOMENTO MUNICIPAL																			
EJERCICIO	FUENTE DE FINANCIAMIENTO	TIPO GASTO	CAPITULO DEL GASTO	CONCEPTO DEL GASTO	PARTIDA GENERICA	ENERO	FEBRERO	MARZO	ABRIL	MAYO	JUNIO	JULIO	AGOSTO	SEPTIEMBRE	OCTUBRE	NOVIEMBRE	DICIEMBRE	MONTO TOTAL AUTORIZADO ANUAL	
2026	Fondo de Focalización y Recaudación	Gasto Corriente	MATERIALES Y SUMINISTROS	MATERIALES DE ADMINISTRACION EMISSION DE DOCUMENTOS Y ARTICULOS OFICIALES	Materiales tales y copias de documentos de oficina	\$10,083.33	\$10,083.33	\$10,083.33	\$10,083.33	\$10,083.33	\$10,083.33	\$10,083.33	\$10,083.33	\$10,083.33	\$10,083.33	\$10,083.33	\$10,083.33	\$10,083.33	\$121,000.00
2026	Fondo de Focalización y Recaudación	Gasto Corriente	MATERIALES Y SUMINISTROS	MATERIALES DE ADMINISTRACION EMISSION DE DOCUMENTOS Y ARTICULOS OFICIALES	Materiales tales y copias de documentos de oficina	\$4,166.66	\$4,166.66	\$4,166.66	\$4,166.66	\$4,166.66	\$4,166.66	\$4,166.66	\$4,166.66	\$4,166.66	\$4,166.66	\$4,166.66	\$4,166.66	\$4,166.66	\$50,000.00
2026	Fondo de Focalización y Recaudación	Gasto Corriente	MATERIALES Y SUMINISTROS	MATERIALES DE ADMINISTRACION EMISSION DE DOCUMENTOS Y ARTICULOS OFICIALES	Materiales tales y copias de documentos de oficina	\$1,748.33	\$1,748.33	\$1,748.33	\$1,748.33	\$1,748.33	\$1,748.33	\$1,748.33	\$1,748.33	\$1,748.33	\$1,748.33	\$1,748.33	\$1,748.33	\$1,748.33	\$21,000.00
2026	Fondo de Focalización y Recaudación	Gasto Corriente	MATERIALES Y SUMINISTROS	MATERIALES DE ADMINISTRACION EMISSION DE DOCUMENTOS Y ARTICULOS OFICIALES	Materiales tales y copias de documentos de oficina	\$1,044.00	\$1,044.00	\$1,044.00	\$1,044.00	\$1,044.00	\$1,044.00	\$1,044.00	\$1,044.00	\$1,044.00	\$1,044.00	\$1,044.00	\$1,044.00	\$1,044.00	\$12,500.00
2026	Fondo de Focalización y Recaudación	Gasto Corriente	MATERIALES Y SUMINISTROS	MATERIALES DE ADMINISTRACION EMISSION DE DOCUMENTOS Y ARTICULOS OFICIALES	Materiales tales y copias de documentos de oficina	\$4,333.33	\$4,333.33	\$4,333.33	\$4,333.33	\$4,333.33	\$4,333.33	\$4,333.33	\$4,333.33	\$4,333.33	\$4,333.33	\$4,333.33	\$4,333.33	\$4,333.33	\$52,000.00
<b>TOTAL MATERIALES DE ADMINISTRACION, EMISION DE DOCUMENTOS Y ARTICULOS OFICIALES</b>																			
<b>\$236,528.00</b>																			

TOTAL MATERIALES DE CONSTRUCCION Y DE REPARACION																			
EJERCICIO	FUENTE DE FINANCIAMIENTO	TIPO GASTO	CAPITULO DEL GASTO	CONCEPTO DEL GASTO	PARTIDA GENERICA	ENERO	FEBRERO	MARZO	ABRIL	MAYO	JUNIO	JULIO	AGOSTO	SEPTIEMBRE	OCTUBRE	NOVIEMBRE	DICIEMBRE	MONTO TOTAL AUTORIZADO ANUAL	
2026	Fondo de Focalización y Recaudación	Gasto Corriente	MATERIALES Y SUMINISTROS	MATERIALES Y ARTICULOS DE CONSTRUCCION Y DE REPARACION	Otros materiales y artículos de construcción y reparación	\$2,750.00	\$2,750.00	\$2,750.00	\$2,750.00	\$2,750.00	\$2,750.00	\$2,750.00	\$2,750.00	\$2,750.00	\$2,750.00	\$2,750.00	\$2,750.00	\$2,750.00	\$38,500.00
<b>TOTAL MATERIALES Y ARTICULOS DE CONSTRUCCION Y DE REPARACION</b>																			
<b>\$38,500.00</b>																			

TOTAL COMBUSTIBLES, LUBRICANTES Y ADITIVOS																			
EJERCICIO	FUENTE DE FINANCIAMIENTO	TIPO GASTO	CAPITULO DEL GASTO	CONCEPTO DEL GASTO	PARTIDA GENERICA	ENERO	FEBRERO	MARZO	ABRIL	MAYO	JUNIO	JULIO	AGOSTO	SEPTIEMBRE	OCTUBRE	NOVIEMBRE	DICIEMBRE	MONTO TOTAL AUTORIZADO ANUAL	
2026	Fondo de Focalización y Recaudación	Gasto Corriente	MATERIALES Y SUMINISTROS	COMBUSTIBLES, LUBRICANTES Y ADITIVOS	Combustibles, lubricantes y aditivos	\$25,000.00	\$25,000.00	\$25,000.00	\$25,000.00	\$25,000.00	\$25,000.00	\$25,000.00	\$25,000.00	\$25,000.00	\$25,000.00	\$25,000.00	\$25,000.00	\$25,000.00	\$300,000.00
<b>TOTAL COMBUSTIBLES, LUBRICANTES Y ADITIVOS</b>																			
<b>\$300,000.00</b>																			

TOTAL MATERIALES Y SUMINISTROS																			
EJERCICIO	FUENTE DE FINANCIAMIENTO	TIPO GASTO	CAPITULO DEL GASTO	CONCEPTO DEL GASTO	PARTIDA GENERICA	ENERO	FEBRERO	MARZO	ABRIL	MAYO	JUNIO	JULIO	AGOSTO	SEPTIEMBRE	OCTUBRE	NOVIEMBRE	DICIEMBRE	MONTO TOTAL AUTORIZADO ANUAL	
2026	Fondo de Focalización y Recaudación	Gasto Corriente	SERVICIOS GENERALES	SERVICIOS DE ARRENDAMIENTO	Arrendamiento de maquinaria y equipo de administración educativa y medicina	\$8,273.33	\$8,273.33	\$8,273.33	\$8,273.33	\$8,273.33	\$8,273.33	\$8,273.33	\$8,273.33	\$8,273.33	\$8,273.33	\$8,273.33	\$8,273.33	\$8,273.33	\$99,880.00
<b>TOTAL SERVICIOS DE ARRENDAMIENTO</b>																			
<b>\$99,880.00</b>																			

EJERCICIO	FUENTE DE FINANCIAMIENTO	TIPO GASTO	CAPITULO DEL GASTO	CONCEPTO DEL GASTO	PARTIDA GENERALICA	ENERO	FEBRERO	MARZO	ABRIL	MAYO	JUNIO	JULIO	AGOSTO	SEPTIEMBRE	OCTUBRE	NOVIEMBRE	DIEMBRE	MONTO TOTAL AUTORIZADO ANUAL	
2026	Fondo de Fiscalización y Recaudación	Gasto Corriente	SERVICIOS GENERALES	SERVICIOS PROFESIONALES, CIENTIFICOS, TECNICOS Y OTROS SERVICIOS	Servicio de consultoría administrativa, procesos, lecturas e instalaciones de la información	\$1,366.66	\$1,366.66	\$1,366.66	\$1,366.66	\$1,366.66	\$1,366.66	\$1,366.66	\$1,366.66	\$1,366.66	\$1,366.66	\$1,366.66	\$1,366.66	\$1,366.66	\$16,399.92
<b>TOTAL SERVICIOS PROFESIONALES, CIENTIFICOS, TECNICOS Y OTROS SERVICIOS</b>																			
2026	Fondo de Fiscalización y Recaudación	Gasto Corriente	SERVICIOS GENERALES	SERVICIOS FINANCIEROS, BANCARIOS Y COMERCIALES	Servicio financiero y bancarios	\$101.36	\$101.36	\$101.36	\$101.36	\$101.36	\$101.36	\$101.36	\$101.36	\$101.36	\$101.36	\$101.36	\$101.36	\$101.36	\$1,216.32
2026	Fondo de Fiscalización y Recaudación	Gasto Corriente	SERVICIOS GENERALES	SERVICIOS FINANCIEROS, BANCARIOS Y COMERCIALES	Seguro de bienes patrimoniales	\$5,350.00	\$5,350.00	\$5,350.00	\$5,350.00	\$5,350.00	\$5,350.00	\$5,350.00	\$5,350.00	\$5,350.00	\$5,350.00	\$5,350.00	\$5,350.00	\$5,350.00	\$64,210.00
<b>TOTAL SERVICIOS FINANCIEROS, BANCARIOS Y COMERCIALES</b>																			
<b>\$65,416.32</b>																			

EJERCICIO	FUENTE DE FINANCIAMIENTO	TIPO GASTO	CAPITULO DEL GASTO	CONCEPTO DEL GASTO	PARTIDA GENERALICA	ENERO	FEBRERO	MARZO	ABRIL	MAYO	JUNIO	JULIO	AGOSTO	SEPTIEMBRE	OCTUBRE	NOVIEMBRE	DIEMBRE	MONTO TOTAL AUTORIZADO ANUAL	
2026	Fondo de Fiscalización y Recaudación	Gasto Corriente	SERVICIOS GENERALES	SERVICIOS DE INSTALACION, REPARACION, MANTENIMIENTO Y CONSERVACION	Contratado y mantenimiento de maquinaria y equipo de transporte	\$7,480.12	\$7,480.12	\$7,480.12	\$7,480.12	\$7,480.12	\$7,480.12	\$7,480.12	\$7,480.12	\$7,480.12	\$7,480.12	\$7,480.12	\$7,480.12	\$7,480.12	\$89,571.64
2026	Fondo de Fiscalización y Recaudación	Gasto Corriente	SERVICIOS GENERALES	SERVICIOS DE INSTALACION, REPARACION, MANTENIMIENTO Y CONSERVACION	Reparación y mantenimiento de equipo de transporte	\$5,000.00	\$5,000.00	\$5,000.00	\$5,000.00	\$5,000.00	\$5,000.00	\$5,000.00	\$5,000.00	\$5,000.00	\$5,000.00	\$5,000.00	\$5,000.00	\$5,000.00	\$60,000.00
2026	Fondo de Fiscalización y Recaudación	Gasto Corriente	SERVICIOS GENERALES	SERVICIOS DE INSTALACION, REPARACION, MANTENIMIENTO Y CONSERVACION	Servicios de limpieza y limpieza	\$6,082.15	\$6,082.15	\$6,082.15	\$6,082.15	\$6,082.15	\$6,082.15	\$6,082.15	\$6,082.15	\$6,082.15	\$6,082.15	\$6,082.15	\$6,082.15	\$6,082.15	\$72,946.83
<b>TOTAL SERVICIOS DE INSTALACION, REPARACION, MANTENIMIENTO Y CONSERVACION</b>																			
<b>\$222,507.24</b>																			

EJERCICIO	FUENTE DE FINANCIAMIENTO	TIPO GASTO	CAPITULO DEL GASTO	CONCEPTO DEL GASTO	PARTIDA GENERALICA	ENERO	FEBRERO	MARZO	ABRIL	MAYO	JUNIO	JULIO	AGOSTO	SEPTIEMBRE	OCTUBRE	NOVIEMBRE	DIEMBRE	MONTO TOTAL AUTORIZADO ANUAL	
2026	Fondo de Fiscalización y Recaudación	Gasto Corriente	SERVICIOS GENERALES	SERVICIOS OFICIALES	Claves de orden social y cultural	\$24,699.28	\$24,699.28	\$24,699.28	\$24,699.28	\$24,699.28	\$24,699.28	\$24,699.28	\$24,699.28	\$24,699.28	\$24,699.28	\$24,699.28	\$24,699.28	\$24,699.28	\$296,360.28
<b>TOTAL SERVICIOS OFICIALES</b>																			
<b>\$296,360.28</b>																			

EJERCICIO	FUENTE DE FINANCIAMIENTO	TIPO GASTO	CAPITULO DEL GASTO	CONCEPTO DEL GASTO	PARTIDA GENERALICA	ENERO	FEBRERO	MARZO	ABRIL	MAYO	JUNIO	JULIO	AGOSTO	SEPTIEMBRE	OCTUBRE	NOVIEMBRE	DIEMBRE	MONTO TOTAL AUTORIZADO ANUAL	
2026	Fondo de Fiscalización y Recaudación	Gasto Corriente	SERVICIOS GENERALES	OTROS SERVICIOS GENERALES	Proceso como norma y otros que no forman parte del proceso laboral	\$6,933.67	\$6,933.67	\$6,933.67	\$6,933.67	\$6,933.67	\$6,933.67	\$6,933.67	\$6,933.67	\$6,933.67	\$6,933.67	\$6,933.67	\$6,933.67	\$6,933.67	\$83,204.04
<b>TOTAL OTROS SERVICIOS GENERALES</b>																			
<b>\$83,204.04</b>																			

EJERCICIO	FUENTE DE FINANCIAMIENTO	TIPO GASTO	CAPITULO DEL GASTO	CONCEPTO DEL GASTO	PARTIDA GENERALICA	ENERO	FEBRERO	MARZO	ABRIL	MAYO	JUNIO	JULIO	AGOSTO	SEPTIEMBRE	OCTUBRE	NOVIEMBRE	DIEMBRE	MONTO TOTAL AUTORIZADO ANUAL	
2026	Fondo de Fiscalización y Recaudación	Gasto Corriente	TRANSFERENCIAS, ASIGNACIONES, SUBSIDIOS Y OTRAS AYUDAS	AYUDAS SOCIALES	Ayudas sociales a personas	\$4,186.67	\$4,186.67	\$4,186.67	\$4,186.67	\$4,186.67	\$4,186.67	\$4,186.67	\$4,186.67	\$4,186.67	\$4,186.67	\$4,186.67	\$4,186.67	\$4,186.67	\$50,000.06
<b>TOTAL AYUDAS SOCIALES</b>																			
<b>\$50,000.06</b>																			

EJERCICIO	FUENTE DE FINANCIAMIENTO	TIPO GASTO	CAPITULO DEL GASTO	CONCEPTO DEL GASTO	PARTIDA GENERALICA	ENERO	FEBRERO	MARZO	ABRIL	MAYO	JUNIO	JULIO	AGOSTO	SEPTIEMBRE	OCTUBRE	NOVIEMBRE	DIEMBRE	MONTO TOTAL AUTORIZADO ANUAL	
2026	Fondo de Participación del Fideicomiso de Actividades Financieras	Gasto Corriente	TRANSFERENCIAS, ASIGNACIONES, SUBSIDIOS Y OTRAS AYUDAS	AYUDAS SOCIALES	Ayudas sociales a personas	\$3,627.33	\$3,627.33	\$3,627.33	\$3,627.33	\$3,627.33	\$3,627.33	\$3,627.33	\$3,627.33	\$3,627.33	\$3,627.33	\$3,627.33	\$3,627.33	\$3,627.33	\$43,527.96
<b>TOTAL TRANSFERENCIAS, ASIGNACIONES, SUBSIDIOS Y OTRAS AYUDAS</b>																			
<b>\$43,527.96</b>																			
<b>TOTAL FONDO DE FISCALIZACIÓN Y RECAUDACIÓN</b>																			
<b>\$1,674,796.06</b>																			

TOTAL AYUDAS SOCIALES													\$43,527.96
TOTAL TRANSFERENCIAS, ASIGNACIONES, SUBSIDIOS Y OTRAS AYUDAS													\$43,527.96

TOTAL FONDO DE COMPENSACION DEL IMPUESTO SOBRE AUTOMOVILES NUEVOS																						
EJERCICIO	FUENTE DE FINANCIAMIENTO	TIPO GASTO	CAPITULO DEL GASTO	CONCEPTO DEL GASTO	PARTIDA GENERICA	ENERO	FEBRERO	MARZO	ABRIL	MAYO	JUNIO	JULIO	AGOSTO	SEPTIEMBRE	OCTUBRE	NOVIEMBRE	ENERO	AGOSTO	NOVIEMBRE	DICIEMBRE	MONTO TOTAL AUTORIZADO ANUAL	
2026	Fondo de Compensación	Gasto Corriente	MATERIALES Y SUMINISTROS	MATERIALES DE ADMINISTRACION, EMISION DE DOCUMENTOS Y ARTICULOS OFICIALES	Materiales, sellos y mapas impresos de alta calidad	\$2,573.35	\$2,573.35	\$2,573.35	\$2,573.35	\$2,573.35	\$2,573.35	\$2,573.35	\$2,573.35	\$2,573.35	\$2,573.35	\$2,573.35	\$2,573.35	\$2,573.35	\$2,573.35	\$2,573.35	\$2,573.35	\$26,317.25
2026	Fondo de Compensación	Gasto Corriente	MATERIALES Y SUMINISTROS	MATERIALES DE ADMINISTRACION, EMISION DE DOCUMENTOS Y ARTICULOS OFICIALES	Materiales y sellos de impresión y reproducción	\$6,183.33	\$6,183.33	\$6,183.33	\$6,183.33	\$6,183.33	\$6,183.33	\$6,183.33	\$6,183.33	\$6,183.33	\$6,183.33	\$6,183.33	\$6,183.33	\$6,183.33	\$6,183.33	\$6,183.33	\$6,183.33	\$71,156.56
2026	Fondo de Compensación	Gasto Corriente	MATERIALES Y SUMINISTROS	MATERIALES DE ADMINISTRACION, EMISION DE DOCUMENTOS Y ARTICULOS OFICIALES	Materiales de Impresión	\$1,833.33	\$1,833.33	\$1,833.33	\$1,833.33	\$1,833.33	\$1,833.33	\$1,833.33	\$1,833.33	\$1,833.33	\$1,833.33	\$1,833.33	\$1,833.33	\$1,833.33	\$1,833.33	\$1,833.33	\$1,833.33	\$21,999.99
														TOTAL MATERIALES DE ADMINISTRACION, EMISION DE DOCUMENTOS Y ARTICULOS OFICIALES							\$127,564.92	

TOTAL ALIMENTOS Y UTENSILIOS																						
EJERCICIO	FUENTE DE FINANCIAMIENTO	TIPO GASTO	CAPITULO DEL GASTO	CONCEPTO DEL GASTO	PARTIDA GENERICA	ENERO	FEBRERO	MARZO	ABRIL	MAYO	JUNIO	JULIO	AGOSTO	SEPTIEMBRE	OCTUBRE	NOVIEMBRE	ENERO	AGOSTO	NOVIEMBRE	DICIEMBRE	MONTO TOTAL AUTORIZADO ANUAL	
2026	Fondo de Compensación	Gasto Corriente	MATERIALES Y SUMINISTROS	ALIMENTOS Y UTENSILIOS	Prácticos alimenticios para personal	\$4,250.00	\$4,250.00	\$4,250.00	\$4,250.00	\$4,250.00	\$4,250.00	\$4,250.00	\$4,250.00	\$4,250.00	\$4,250.00	\$4,250.00	\$4,250.00	\$4,250.00	\$4,250.00	\$4,250.00	\$4,250.00	\$51,000.00

TOTAL MATERIALES Y ARTICULOS DE CONSTRUCCION Y DE REPARACION																						
EJERCICIO	FUENTE DE FINANCIAMIENTO	TIPO GASTO	CAPITULO DEL GASTO	CONCEPTO DEL GASTO	PARTIDA GENERICA	ENERO	FEBRERO	MARZO	ABRIL	MAYO	JUNIO	JULIO	AGOSTO	SEPTIEMBRE	OCTUBRE	NOVIEMBRE	ENERO	AGOSTO	NOVIEMBRE	DICIEMBRE	MONTO TOTAL AUTORIZADO ANUAL	
2026	Fondo de Compensación	Gasto Corriente	MATERIALES Y SUMINISTROS	MATERIALES Y ARTICULOS DE CONSTRUCCION Y DE REPARACION	Materiales para construcción	\$2,666.66	\$2,666.66	\$2,666.66	\$2,666.66	\$2,666.66	\$2,666.66	\$2,666.66	\$2,666.66	\$2,666.66	\$2,666.66	\$2,666.66	\$2,666.66	\$2,666.66	\$2,666.66	\$2,666.66	\$2,666.66	\$31,999.92

TOTAL PRODUCTOS QUIMICOS, FARMACEUTICOS Y DE LABORATORIO																						
EJERCICIO	FUENTE DE FINANCIAMIENTO	TIPO GASTO	CAPITULO DEL GASTO	CONCEPTO DEL GASTO	PARTIDA GENERICA	ENERO	FEBRERO	MARZO	ABRIL	MAYO	JUNIO	JULIO	AGOSTO	SEPTIEMBRE	OCTUBRE	NOVIEMBRE	ENERO	AGOSTO	NOVIEMBRE	DICIEMBRE	MONTO TOTAL AUTORIZADO ANUAL	
2026	Fondo de Compensación	Gasto Corriente	MATERIALES Y SUMINISTROS	PRODUCTOS QUIMICOS, FARMACEUTICOS Y DE LABORATORIO	Materiales para laboratorio	\$5,000.00	\$5,000.00	\$5,000.00	\$5,000.00	\$5,000.00	\$5,000.00	\$5,000.00	\$5,000.00	\$5,000.00	\$5,000.00	\$5,000.00	\$5,000.00	\$5,000.00	\$5,000.00	\$5,000.00	\$5,000.00	\$60,000.00
2026	Fondo de Compensación	Gasto Corriente	MATERIALES Y SUMINISTROS	PRODUCTOS QUIMICOS, FARMACEUTICOS Y DE LABORATORIO	Materiales, accesorios y suministros médicos	\$3,073.64	\$3,073.64	\$3,073.64	\$3,073.64	\$3,073.64	\$3,073.64	\$3,073.64	\$3,073.64	\$3,073.64	\$3,073.64	\$3,073.64	\$3,073.64	\$3,073.64	\$3,073.64	\$3,073.64	\$3,073.64	\$36,883.68
														TOTAL PRODUCTOS QUIMICOS, FARMACEUTICOS Y DE LABORATORIO							\$96,883.68	

TOTAL VESTUARIO, BLANCOS, PRENDAS DE PROTECCION Y ARTICULOS DEPORTIVOS																						
EJERCICIO	FUENTE DE FINANCIAMIENTO	TIPO GASTO	CAPITULO DEL GASTO	CONCEPTO DEL GASTO	PARTIDA GENERICA	ENERO	FEBRERO	MARZO	ABRIL	MAYO	JUNIO	JULIO	AGOSTO	SEPTIEMBRE	OCTUBRE	NOVIEMBRE	ENERO	AGOSTO	NOVIEMBRE	DICIEMBRE	MONTO TOTAL AUTORIZADO ANUAL	
2026	Fondo de Compensación	Gasto Corriente	MATERIALES Y SUMINISTROS	VESTUARIO, BLANCOS, PRENDAS DE PROTECCION Y ARTICULOS DEPORTIVOS	Artículos deportivos	\$2,500.00	\$2,500.00	\$2,500.00	\$2,500.00	\$2,500.00	\$2,500.00	\$2,500.00	\$2,500.00	\$2,500.00	\$2,500.00	\$2,500.00	\$2,500.00	\$2,500.00	\$2,500.00	\$2,500.00	\$2,500.00	\$30,000.00

TOTAL MATERIALES Y SUMINISTROS																						
EJERCICIO	FUENTE DE FINANCIAMIENTO	TIPO GASTO	CAPITULO DEL GASTO	CONCEPTO DEL GASTO	PARTIDA GENERICA	ENERO	FEBRERO	MARZO	ABRIL	MAYO	JUNIO	JULIO	AGOSTO	SEPTIEMBRE	OCTUBRE	NOVIEMBRE	ENERO	AGOSTO	NOVIEMBRE	DICIEMBRE	MONTO TOTAL AUTORIZADO ANUAL	
2026	Fondo de Compensación	Gasto Corriente	SERVICIOS GENERALES	SERVICIOS DE ARRENDAMIENTO	Arrendamiento de maquinaria, autos, equipos y herramientas	\$4,583.33	\$4,583.33	\$4,583.33	\$4,583.33	\$4,583.33	\$4,583.33	\$4,583.33	\$4,583.33	\$4,583.33	\$4,583.33	\$4,583.33	\$4,583.33	\$4,583.33	\$4,583.33	\$4,583.33	\$4,583.33	\$55,000.00
2026	Fondo de Compensación	Gasto Corriente	SERVICIOS GENERALES	SERVICIOS DE ARRENDAMIENTO	Otros arrendamientos	\$1,794.52	\$1,794.52	\$1,794.52	\$1,794.52	\$1,794.52	\$1,794.52	\$1,794.52	\$1,794.52	\$1,794.52	\$1,794.52	\$1,794.52	\$1,794.52	\$1,794.52	\$1,794.52	\$1,794.52	\$1,794.52	\$21,536.64
														TOTAL SERVICIOS DE ARRENDAMIENTO							\$76,536.64	

EJERCICIO	FUENTE DE FINANCIAMIENTO	TIPO GASTO	CAPITULO DEL GASTO	CONCEPTO DEL GASTO	PARTIDA GENERICA	ENERO	FEBRERO	MARZO	ABRIL	MAYO	JUNIO	JULIO	AGOSTO	SEPTIEMBRE	OCTUBRE	NOVIEMBRE	DICIEMBRE	MONTO TOTAL AUTORIZADO ANUAL	
2026	Fondo de Compensación	Gasto Corriente	SERVICIOS GENERALES	SERVICIOS GENERALES	CONSERVACION Y MANTENIMIENTO DE INSTALACION, REPARACION, MANTENIMIENTO Y CONSERVACION	\$10,416.57	\$10,416.57	\$10,416.57	\$10,416.57	\$10,416.57	\$10,416.57	\$10,416.57	\$10,416.57	\$10,416.57	\$10,416.57	\$10,416.57	\$10,416.57	\$10,416.57	\$125,000.04
2026	Fondo de Compensación	Gasto Corriente	SERVICIOS GENERALES	SERVICIOS GENERALES	CONSERVACION Y MANTENIMIENTO DE INSTALACION, REPARACION, MANTENIMIENTO Y CONSERVACION	\$13,416.57	\$13,416.57	\$13,416.57	\$13,416.57	\$13,416.57	\$13,416.57	\$13,416.57	\$13,416.57	\$13,416.57	\$13,416.57	\$13,416.57	\$13,416.57	\$13,416.57	\$161,000.04

TOTAL SERVICIOS DE INSTALACION, REPARACION, MANTENIMIENTO Y CONSERVACION																			
TOTAL SERVICIOS OFICIALES																			
TOTAL SERVICIOS GENERALES																			
EJERCICIO	FUENTE DE FINANCIAMIENTO	TIPO GASTO	CAPITULO DEL GASTO	CONCEPTO DEL GASTO	PARTIDA GENERICA	ENERO	FEBRERO	MARZO	ABRIL	MAYO	JUNIO	JULIO	AGOSTO	SEPTIEMBRE	OCTUBRE	NOVIEMBRE	DICIEMBRE	MONTO TOTAL AUTORIZADO ANUAL	
2026	Fondo de Compensación	Gasto Corriente	TRANSFERENCIAS, ASIGNACIONES, SUBSIDIOS Y OTRAS AYUDAS	AYUDAS SOCIALES	AYUDAS SOCIALES	\$13,823.44	\$13,823.44	\$13,823.44	\$13,823.44	\$13,823.44	\$13,823.44	\$13,823.44	\$13,823.44	\$13,823.44	\$13,823.44	\$13,823.44	\$13,823.44	\$13,823.44	\$163,461.26

TOTAL TRANSFERENCIAS, ASIGNACIONES, SUBSIDIOS Y OTRAS AYUDAS																			
TOTAL MOBILIARIO Y EQUIPO DE ADMINISTRACION																			
TOTAL BIENES MUEBLES, INMUEBLES E INTANGIBLES																			
EJERCICIO	FUENTE DE FINANCIAMIENTO	TIPO GASTO	CAPITULO DEL GASTO	CONCEPTO DEL GASTO	PARTIDA GENERICA	ENERO	FEBRERO	MARZO	ABRIL	MAYO	JUNIO	JULIO	AGOSTO	SEPTIEMBRE	OCTUBRE	NOVIEMBRE	DICIEMBRE	MONTO TOTAL AUTORIZADO ANUAL	
2026	Fondo de Compensación	Gasto de Capital	BIENES MUEBLES, INMUEBLES E INTANGIBLES	MOBILIARIO Y EQUIPO DE ADMINISTRACION	Muebles de oficina y similares	\$400.83	\$400.83	\$400.83	\$400.83	\$400.83	\$400.83	\$400.83	\$400.83	\$400.83	\$400.83	\$400.83	\$400.83	\$400.83	\$5,649.56
2026	Fondo de Compensación	Gasto de Capital	BIENES MUEBLES, INMUEBLES E INTANGIBLES	MOBILIARIO Y EQUIPO DE ADMINISTRACION	Equipo de computo y de procesamiento de la informacion	\$7,568.86	\$7,568.86	\$7,568.86	\$7,568.86	\$7,568.86	\$7,568.86	\$7,568.86	\$7,568.86	\$7,568.86	\$7,568.86	\$7,568.86	\$7,568.86	\$7,568.86	\$97,675.56

TOTAL BIENES MUEBLES, INMUEBLES E INTANGIBLES																			
TOTAL MATERIALES Y SUMINISTROS																			
TOTAL COMBUSTIBLES, LUBRICANTES Y ADITIVOS																			
EJERCICIO	FUENTE DE FINANCIAMIENTO	TIPO GASTO	CAPITULO DEL GASTO	CONCEPTO DEL GASTO	PARTIDA GENERICA	ENERO	FEBRERO	MARZO	ABRIL	MAYO	JUNIO	JULIO	AGOSTO	SEPTIEMBRE	OCTUBRE	NOVIEMBRE	DICIEMBRE	MONTO TOTAL AUTORIZADO ANUAL	
2026	Impuesto Sobre Automóviles Nuevos	Gasto Corriente	MATERIALES Y SUMINISTROS	COMBUSTIBLES, LUBRICANTES Y ADITIVOS	Combustibles, lubricantes y aditivos	\$15,416.57	\$15,416.57	\$15,416.57	\$15,416.57	\$15,416.57	\$15,416.57	\$15,416.57	\$15,416.57	\$15,416.57	\$15,416.57	\$15,416.57	\$15,416.57	\$15,416.57	\$185,000.04

TOTAL MATERIALES Y SUMINISTROS																			
TOTAL SERVICIOS DE INSTALACION, REPARACION, MANTENIMIENTO Y CONSERVACION																			
EJERCICIO	FUENTE DE FINANCIAMIENTO	TIPO GASTO	CAPITULO DEL GASTO	CONCEPTO DEL GASTO	PARTIDA GENERICA	ENERO	FEBRERO	MARZO	ABRIL	MAYO	JUNIO	JULIO	AGOSTO	SEPTIEMBRE	OCTUBRE	NOVIEMBRE	DICIEMBRE	MONTO TOTAL AUTORIZADO ANUAL	
2026	Impuesto Sobre Automóviles Nuevos	Gasto Corriente	SERVICIOS GENERALES	SERVICIOS DE INSTALACION, REPARACION, MANTENIMIENTO Y CONSERVACION	Conservación y mantenimiento menor de inmuebles	\$3,113.33	\$3,113.33	\$3,113.33	\$3,113.33	\$3,113.33	\$3,113.33	\$3,113.33	\$3,113.33	\$3,113.33	\$3,113.33	\$3,113.33	\$3,113.33	\$3,113.33	\$37,431.96
2026	Impuesto Sobre Automóviles Nuevos	Gasto Corriente	SERVICIOS GENERALES	SERVICIOS DE INSTALACION, REPARACION, MANTENIMIENTO Y CONSERVACION	Instalación, reparación y mantenimiento de equipamiento de oficina (diferentes a otros equipos) de construcción	\$1,665.52	\$1,665.52	\$1,665.52	\$1,665.52	\$1,665.52	\$1,665.52	\$1,665.52	\$1,665.52	\$1,665.52	\$1,665.52	\$1,665.52	\$1,665.52	\$1,665.52	\$33,677.88

TOTAL SERVICIOS DE INSTALACION, REPARACION, MANTENIMIENTO Y CONSERVACION																			
TOTAL SERVICIOS OFICIALES																			
EJERCICIO	FUENTE DE FINANCIAMIENTO	TIPO GASTO	CAPITULO DEL GASTO	CONCEPTO DEL GASTO	PARTIDA GENERICA	ENERO	FEBRERO	MARZO	ABRIL	MAYO	JUNIO	JULIO	AGOSTO	SEPTIEMBRE	OCTUBRE	NOVIEMBRE	DICIEMBRE	MONTO TOTAL AUTORIZADO ANUAL	
2026	Impuesto Sobre Automóviles Nuevos	Gasto Corriente	SERVICIOS OFICIALES	SERVICIOS OFICIALES	Gastos de arrendamiento social	\$1,846.14	\$1,846.14	\$1,846.14	\$1,846.14	\$1,846.14	\$1,846.14	\$1,846.14	\$1,846.14	\$1,846.14	\$1,846.14	\$1,846.14	\$1,846.14	\$1,846.14	\$22,153.68

TOTAL SERVICIOS GENERALES												990,263.52									
EJERCICIO	FUENTE DE FINANCIAMIENTO	TIPO GASTO	CAPITULO DEL GASTO	CONCEPTO DEL GASTO	PARTIDA GENERAL	ENERO	FEBRERO	MARZO	ABRIL	MAYO	JUNIO	JULIO	AGOSTO	SEPTIEMBRE	OCTUBRE	NOVIEMBRE	ENERO	NOVIEMBRE	DICIEMBRE	MONTO TOTAL AUTORIZADO ANUAL	
2006	Impuesto Sobre Renta de la Renta de Ingresos Federales	Gasto Corriente	TRANSFERENCIAS, ASIGNACIONES, SUBSIDIOS Y OTRAS AYUDAS	AYUDAS SOCIALES	Ayudas sociales a personas	\$1,569.02	\$1,569.02	\$1,569.02	\$1,569.02	\$1,569.02	\$1,569.02	\$1,569.02	\$1,569.02	\$1,569.02	\$1,569.02	\$1,569.02	\$1,569.02	\$1,569.02	\$1,569.02	\$1,569.02	\$17,828.44
<b>TOTAL AYUDAS SOCIALES</b>																					<b>\$20,038.44</b>
<b>TOTAL TRANSFERENCIAS, ASIGNACIONES, SUBSIDIOS Y OTRAS AYUDAS</b>																					<b>\$20,038.44</b>
<b>TOTAL IMPUESTO SOBRE AUTOMOVILES NUEVOS</b>																					<b>\$298,322.00</b>
2006	Participación por la Recaudación sobre el Impuesto Sobre la Renta de Ingresos Federales	Gasto Corriente	MATERIALES DE ADMINISTRACION, EMISION DE DOCUMENTOS Y ARTICULOS OFICIALES	MATERIALES DE ADMINISTRACION, EMISION DE DOCUMENTOS Y ARTICULOS OFICIALES	Materiales, útiles y equipos menores de oficina	\$11,176.33	\$11,176.33	\$11,176.33	\$11,176.33	\$11,176.33	\$11,176.33	\$11,176.33	\$11,176.33	\$11,176.33	\$11,176.33	\$11,176.33	\$11,176.33	\$11,176.33	\$11,176.33	\$11,176.33	\$134,139.96
<b>TOTAL MATERIALES DE ADMINISTRACION, EMISION DE DOCUMENTOS Y ARTICULOS OFICIALES</b>																					<b>\$134,139.96</b>
<b>TOTAL MATERIALES Y SUMINISTROS</b>																					<b>\$134,139.96</b>
2006	Participación por la Recaudación sobre el Impuesto Sobre la Renta de Ingresos Federales	Gasto Corriente	SERVICIOS GENERALES	SERVICIOS BASICOS	Energía eléctrica	\$34,999.97	\$34,999.97	\$34,999.97	\$34,999.97	\$34,999.97	\$34,999.97	\$34,999.97	\$34,999.97	\$34,999.97	\$34,999.97	\$34,999.97	\$34,999.97	\$34,999.97	\$34,999.97	\$34,999.97	\$419,999.64
<b>TOTAL SERVICIOS BASICOS</b>																					<b>\$419,999.64</b>
2006	Participación por la Recaudación sobre el Impuesto Sobre la Renta de Ingresos Federales	Gasto Corriente	SERVICIOS GENERALES	SERVICIOS PROFESIONALES, CIENTIFICOS, TECNICOS Y OTROS SERVICIOS	Servicios profesionales, científicos y técnicos irregulares	\$9,410.67	\$9,410.67	\$9,410.67	\$9,410.67	\$9,410.67	\$9,410.67	\$9,410.67	\$9,410.67	\$9,410.67	\$9,410.67	\$9,410.67	\$9,410.67	\$9,410.67	\$9,410.67	\$9,410.67	\$112,930.44
<b>TOTAL SERVICIOS PROFESIONALES, CIENTIFICOS, TECNICOS Y OTROS SERVICIOS</b>																					<b>\$112,930.44</b>
<b>TOTAL SERVICIOS PROFESIONALES, CIENTIFICOS, TECNICOS Y OTROS SERVICIOS</b>																					<b>\$112,930.44</b>
2006	Participación por la Recaudación sobre el Impuesto Sobre la Renta de Ingresos Federales	Gasto Corriente	SERVICIOS GENERALES	SERVICIOS DE INSTALACION, REPARACION, MANTENIMIENTO Y CONSERVACION	Comunicación, instalación, reparación, mantenimiento y conservación	\$34,194.46	\$34,194.46	\$34,194.46	\$34,194.46	\$34,194.46	\$34,194.46	\$34,194.46	\$34,194.46	\$34,194.46	\$34,194.46	\$34,194.46	\$34,194.46	\$34,194.46	\$34,194.46	\$34,194.46	\$410,333.32
<b>TOTAL SERVICIOS DE INSTALACION, REPARACION, MANTENIMIENTO Y CONSERVACION</b>																					<b>\$410,333.32</b>
<b>TOTAL SERVICIOS DE INSTALACION, REPARACION, MANTENIMIENTO Y CONSERVACION</b>																					<b>\$410,333.32</b>
2006	Participación por la Recaudación sobre el Impuesto Sobre la Renta de Ingresos Federales	Gasto Corriente	SERVICIOS GENERALES	OTROS SERVICIOS GENERALES	Gastos de otros social y cultural	\$37,256.08	\$37,256.08	\$37,256.08	\$37,256.08	\$37,256.08	\$37,256.08	\$37,256.08	\$37,256.08	\$37,256.08	\$37,256.08	\$37,256.08	\$37,256.08	\$37,256.08	\$37,256.08	\$37,256.08	\$447,108.96
<b>TOTAL SERVICIOS OFICIALES</b>																					<b>\$447,108.96</b>
<b>TOTAL SERVICIOS OFICIALES</b>																					<b>\$447,108.96</b>
2006	Participación por la Recaudación sobre el Impuesto Sobre la Renta de Ingresos Federales	Gasto Corriente	SERVICIOS GENERALES	OTROS SERVICIOS GENERALES	Ingresos para atención y otros que se dan de una naturaleza	\$12,167.97	\$12,167.97	\$12,167.97	\$12,167.97	\$12,167.97	\$12,167.97	\$12,167.97	\$12,167.97	\$12,167.97	\$12,167.97	\$12,167.97	\$12,167.97	\$12,167.97	\$12,167.97	\$12,167.97	\$145,866.54
<b>TOTAL OTROS SERVICIOS GENERALES</b>																					<b>\$145,866.54</b>
<b>TOTAL OTROS SERVICIOS GENERALES</b>																					<b>\$145,866.54</b>
<b>TOTAL SERVICIOS GENERALES</b>																					<b>\$1,535,268.00</b>
<b>TOTAL SERVICIOS GENERALES</b>																					<b>\$1,535,268.00</b>
EJERCICIO	FUENTE DE FINANCIAMIENTO	TIPO GASTO	CAPITULO DEL GASTO	CONCEPTO DEL GASTO	PARTIDA GENERAL	ENERO	FEBRERO	MARZO	ABRIL	MAYO	JUNIO	JULIO	AGOSTO	SEPTIEMBRE	OCTUBRE	NOVIEMBRE	ENERO	NOVIEMBRE	DICIEMBRE	MONTO TOTAL AUTORIZADO ANUAL	

EJERCICIO	FUENTE DE FINANCIAMIENTO	TIPO GASTO	CAPITULO DEL GASTO	CONCEPTO DEL GASTO	PARTIDA GENERICA	ENERO	FEBRERO	MARZO	ABRIL	MAYO	JUNIO	JULIO	AGOSTO	SEPTIEMBRE	OCTUBRE	NOVIEMBRE	ENERO	FEBRERO	MARZO	ABRIL	MAYO	JUNIO	JULIO	AGOSTO	SEPTIEMBRE	OCTUBRE	NOVIEMBRE	DICIEMBRE	MONTO TOTAL AUTORIZADO ANUAL		
2026	Programa de la Recaudación Especial de Impuesto sobre la Renta Entregado a la Federación	Detalle Corriente	TRANSFERENCIAS, ASIGNACIONES, SUBSIDIOS Y OTRAS AYUDAS	AYUDAS SOCIALES	Ayudas sociales a personas físicas	\$18,182.00	\$18,182.00	\$18,182.00	\$18,182.00	\$18,182.00	\$18,182.00	\$18,182.00	\$18,182.00	\$18,182.00	\$18,182.00	\$18,182.00	\$18,182.00	\$18,182.00	\$18,182.00	\$18,182.00	\$18,182.00	\$18,182.00	\$18,182.00	\$18,182.00	\$18,182.00	\$18,182.00	\$18,182.00	\$18,182.00	\$18,182.00		
TOTAL AYUDAS SOCIALES																	\$229,592.04														
TOTAL TRANSFERENCIAS, ASIGNACIONES, SUBSIDIOS Y OTRAS AYUDAS																															
TOTAL PARTICIPACION POR LA RECAUDACION OBTENIDA DE IMPUESTO SOBRE LA RENTA ENTREGADO A LA FEDERACION																															
2026	Instituto Especial Sobre Producción y Servicios (Tabaco Labrado, Bebidas Alcohólicas y Refrescos)	Gasto Corriente	MATERIALES Y SUMINISTROS	ALIMENTOS Y UTENSILIOS	Productos alimentarios para personas	\$2,000.00	\$2,000.00	\$2,000.00	\$2,000.00	\$2,000.00	\$2,000.00	\$2,000.00	\$2,000.00	\$2,000.00	\$2,000.00	\$2,000.00	\$2,000.00	\$2,000.00	\$2,000.00	\$2,000.00	\$2,000.00	\$2,000.00	\$2,000.00	\$2,000.00	\$2,000.00	\$2,000.00	\$2,000.00	\$2,000.00	\$2,000.00	\$2,000.00	
TOTAL ALIMENTOS Y UTENSILIOS																	\$24,000.00														
2026	Instituto Especial Sobre Producción y Servicios (Tabaco Labrado, Bebidas Alcohólicas y Refrescos)	Gasto Corriente	MATERIALES Y SUMINISTROS	COMBUSTIBLES, LUBRICANTES Y ADITIVOS	Combustibles, lubricantes y aditivos	\$20,000.00	\$20,000.00	\$20,000.00	\$20,000.00	\$20,000.00	\$20,000.00	\$20,000.00	\$20,000.00	\$20,000.00	\$20,000.00	\$20,000.00	\$20,000.00	\$20,000.00	\$20,000.00	\$20,000.00	\$20,000.00	\$20,000.00	\$20,000.00	\$20,000.00	\$20,000.00	\$20,000.00	\$20,000.00	\$20,000.00	\$20,000.00	\$20,000.00	
TOTAL COMBUSTIBLES, LUBRICANTES Y ADITIVOS																	\$240,000.00														
TOTAL MATERIALES Y SUMINISTROS																															
2026	Instituto Especial Sobre Producción y Servicios (Tabaco Labrado, Bebidas Alcohólicas y Refrescos)	Gasto Corriente	SERVICIOS GENERALES	SERVICIOS DE INSTALACION, REPARACION, MANTENIMIENTO Y CONSERVACION	Comunicación y mantenimiento de inmuebles	\$15,000.00	\$15,000.00	\$15,000.00	\$15,000.00	\$15,000.00	\$15,000.00	\$15,000.00	\$15,000.00	\$15,000.00	\$15,000.00	\$15,000.00	\$15,000.00	\$15,000.00	\$15,000.00	\$15,000.00	\$15,000.00	\$15,000.00	\$15,000.00	\$15,000.00	\$15,000.00	\$15,000.00	\$15,000.00	\$15,000.00	\$15,000.00	\$15,000.00	
TOTAL SERVICIOS DE INSTALACION, REPARACION, MANTENIMIENTO Y CONSERVACION																	\$180,000.00														
TOTAL MATERIALES Y SUMINISTROS																															
2026	Instituto Especial Sobre Producción y Servicios (Tabaco Labrado, Bebidas Alcohólicas y Refrescos)	Gasto Corriente	TRANSFERENCIAS, ASIGNACIONES, SUBSIDIOS Y OTRAS AYUDAS	AYUDAS SOCIALES	Ayudas sociales a personas físicas	\$5,000.00	\$5,000.00	\$5,000.00	\$5,000.00	\$5,000.00	\$5,000.00	\$5,000.00	\$5,000.00	\$5,000.00	\$5,000.00	\$5,000.00	\$5,000.00	\$5,000.00	\$5,000.00	\$5,000.00	\$5,000.00	\$5,000.00	\$5,000.00	\$5,000.00	\$5,000.00	\$5,000.00	\$5,000.00	\$5,000.00	\$5,000.00	\$5,000.00	
TOTAL SERVICIOS GENERALES																	\$180,000.00														
TOTAL TRANSFERENCIAS, ASIGNACIONES, SUBSIDIOS Y OTRAS AYUDAS																															
TOTAL IMPUESTO ESPECIAL SOBRE PRODUCCIÓN Y SERVICIOS (TABACO LABRADO, BEBIDAS ALCOHÓLICAS Y REFRESCOS)																															
2026	Instituto Especial Sobre Producción y Servicios (Tabaco Labrado, Bebidas Alcohólicas y Refrescos)	Gasto Corriente	MATERIALES Y SUMINISTROS	ALIMENTOS Y UTENSILIOS	Productos alimentarios para personas	\$0.00	\$0.00	\$0.00	\$0.00	\$0.00	\$0.00	\$0.00	\$0.00	\$0.00	\$0.00	\$0.00	\$0.00	\$0.00	\$0.00	\$0.00	\$0.00	\$0.00	\$0.00	\$0.00	\$0.00	\$0.00	\$0.00	\$0.00	\$0.00	\$0.00	\$0.00
TOTAL ALIMENTOS Y UTENSILIOS																	\$99,100.12														
2026	Instituto Especial Sobre Producción y Servicios (Tabaco Labrado, Bebidas Alcohólicas y Refrescos)	Gasto Corriente	MATERIALES Y SUMINISTROS	COMBUSTIBLES, LUBRICANTES Y ADITIVOS	Combustibles, lubricantes y aditivos	\$40,000.00	\$40,000.00	\$40,000.00	\$40,000.00	\$40,000.00	\$40,000.00	\$40,000.00	\$40,000.00	\$40,000.00	\$40,000.00	\$40,000.00	\$40,000.00	\$40,000.00	\$40,000.00	\$40,000.00	\$40,000.00	\$40,000.00	\$40,000.00	\$40,000.00	\$40,000.00	\$40,000.00	\$40,000.00	\$40,000.00	\$40,000.00	\$40,000.00	
TOTAL COMBUSTIBLES, LUBRICANTES Y ADITIVOS																	\$480,000.00														
TOTAL MATERIALES Y SUMINISTROS																															
2026	Instituto Especial Sobre Producción y Servicios (Tabaco Labrado, Bebidas Alcohólicas y Refrescos)	Gasto Corriente	SERVICIOS GENERALES	SERVICIOS DE INSTALACION, REPARACION, MANTENIMIENTO Y CONSERVACION	Comunicación y mantenimiento de inmuebles	\$40,000.00	\$40,000.00	\$40,000.00	\$40,000.00	\$40,000.00	\$40,000.00	\$40,000.00	\$40,000.00	\$40,000.00	\$40,000.00	\$40,000.00	\$40,000.00	\$40,000.00	\$40,000.00	\$40,000.00	\$40,000.00	\$40,000.00	\$40,000.00	\$40,000.00	\$40,000.00	\$40,000.00	\$40,000.00	\$40,000.00	\$40,000.00	\$40,000.00	\$40,000.00
TOTAL SERVICIOS GENERALES																	\$579,100.12														
TOTAL TRANSFERENCIAS, ASIGNACIONES, SUBSIDIOS Y OTRAS AYUDAS																															
TOTAL PARTICIPACION POR LA RECAUDACION OBTENIDA DE IMPUESTO SOBRE LA RENTA ENTREGADO A LA FEDERACION																															
TOTAL MATERIALES Y SUMINISTROS																															
TOTAL COMBUSTIBLES, LUBRICANTES Y ADITIVOS																															
TOTAL SERVICIOS GENERALES																															
TOTAL TRANSFERENCIAS, ASIGNACIONES, SUBSIDIOS Y OTRAS AYUDAS																															
TOTAL IMPUESTO ESPECIAL SOBRE PRODUCCIÓN Y SERVICIOS (TABACO LABRADO, BEBIDAS ALCOHÓLICAS Y REFRESCOS)																															
2026	Instituto Especial Sobre Producción y Servicios (Tabaco Labrado, Bebidas Alcohólicas y Refrescos)	Gasto Corriente	TRANSFERENCIAS, ASIGNACIONES, SUBSIDIOS Y OTRAS AYUDAS	AYUDAS SOCIALES	Ayudas sociales a personas físicas	\$5,000.00	\$5,000.00	\$5,000.00	\$5,000.00	\$5,000.00	\$5,000.00	\$5,000.00	\$5,000.00	\$5,000.00	\$5,000.00	\$5,000.00	\$5,000.00	\$5,000.00	\$5,000.00	\$5,000.00	\$5,000.00	\$5,000.00	\$5,000.00	\$5,000.00	\$5,000.00	\$5,000.00	\$5,000.00	\$5,000.00	\$5,000.00	\$5,000.00	
TOTAL AYUDAS SOCIALES																	\$59,944.00														
TOTAL TRANSFERENCIAS, ASIGNACIONES, SUBSIDIOS Y OTRAS AYUDAS																															
TOTAL IMPUESTO ESPECIAL SOBRE PRODUCCIÓN Y SERVICIOS (TABACO LABRADO, BEBIDAS ALCOHÓLICAS Y REFRESCOS)																															
2026	Instituto Especial Sobre Producción y Servicios (Tabaco Labrado, Bebidas Alcohólicas y Refrescos)	Gasto Corriente	MATERIALES Y SUMINISTROS	ALIMENTOS Y UTENSILIOS	Productos alimentarios para personas	\$0.00	\$0.00	\$0.00	\$0.00	\$0.00	\$0.00	\$0.00	\$0.00	\$0.00	\$0.00	\$0.00	\$0.00	\$0.00	\$0.00	\$0.00	\$0.00	\$0.00	\$0.00	\$0.00	\$0.00	\$0.00	\$0.00	\$0.00	\$0.00	\$0.00	\$0.00
TOTAL ALIMENTOS Y UTENSILIOS																	\$99,100.12														
2026	Instituto Especial Sobre Producción y Servicios (Tabaco Labrado, Bebidas Alcohólicas y Refrescos)	Gasto Corriente	MATERIALES Y SUMINISTROS	COMBUSTIBLES, LUBRICANTES Y ADITIVOS	Combustibles, lubricantes y aditivos	\$40,000.00	\$40,000.00	\$40,000.00	\$40,000.00	\$40,000.00	\$40,000.00	\$40,000.00	\$40,000.00	\$40,000.00	\$40,000.00	\$40,000.00	\$40,000.00	\$40,000.00	\$40,000.00	\$40,000.00	\$40,000.00	\$40,000.00	\$40,000.00	\$40,000.00	\$40,000.00	\$40,000.00	\$40,000.00	\$40,000.00	\$40,000.00	\$40,000.00	\$40,000.00
TOTAL COMBUSTIBLES, LUBRICANTES Y ADITIVOS																	\$480,000.00														
TOTAL MATERIALES Y SUMINISTROS																															
2026	Instituto Especial Sobre Producción y Servicios (Tabaco Labrado, Bebidas Alcohólicas y Refrescos)	Gasto Corriente	SERVICIOS GENERALES	SERVICIOS DE INSTALACION, REPARACION, MANTENIMIENTO Y CONSERVACION	Comunicación y mantenimiento de inmuebles	\$40,000.00	\$40,000.00	\$40,000.00	\$40,000.00	\$40,000.00	\$40,000.00	\$40,000.00	\$40,000.00	\$40,000.00	\$40,000.00	\$40,000.00	\$40,000.00	\$40,000.00	\$40,000.00	\$40,000.00	\$40,000.00	\$40,000.00	\$40,000.00	\$40,000.00	\$40,000.00	\$40,000.00	\$40,000.00	\$40,000.00	\$40,000.00	\$40,000.00	\$40,000.00
TOTAL SERVICIOS GENERALES																	\$579,100.12														
TOTAL TRANSFERENCIAS, ASIGNACIONES, SUBSIDIOS Y OTRAS AYUDAS																															
TOTAL PARTICIPACION POR LA RECAUDACION OBTENIDA DE IMPUESTO SOBRE LA RENTA ENTREGADO A LA FEDERACION																															
TOTAL MATERIALES Y SUMINISTROS																															
TOTAL COMBUSTIBLES, LUBRICANTES Y ADITIVOS																															
TOTAL SERVICIOS GENERALES																															
TOTAL TRANSFERENCIAS, ASIGNACIONES, SUBSIDIOS Y OTRAS AYUDAS																															
TOTAL IMPUESTO ESPECIAL SOBRE PRODUCCIÓN Y SERVICIOS (TABACO LABRADO, BEBIDAS ALCOHÓLICAS Y REFRESCOS)																															



TOTAL MATERIALES DE ADMINISTRACION, EMISION DE DOCUMENTOS Y ARTICULOS OFICIALES													\$33,747.84						
EJERCICIO	FUENTE DE FINANCIAMIENTO	TIPO GASTO	CAPITULO DEL GASTO	CONCEPTO DEL GASTO	PARTIDA GENERICA	ENERO	FEBRERO	MARZO	ABRIL	MAYO	JUNIO	JULIO	AGOSTO	SEPTIEMBRE	OCTUBRE	NOVIEMBRE	DICIEMBRE	MONTO TOTAL AUTORIZADO ANUAL	
2006	Fondo de Asignaciones para el Fomento de las Actividades de las Dependencias Federales (FORAMAFDF)	Gasto Corriente	MATERIALES Y SUMINISTROS	ALIMENTOS Y UTENSILIOS	Productos alimenticios para personal	\$5,799.24	\$5,799.24	\$5,799.24	\$5,799.24	\$5,799.24	\$5,799.24	\$5,799.24	\$5,799.24	\$5,799.24	\$5,799.24	\$5,799.24	\$5,799.24	\$5,799.24	\$61,122.86
TOTAL ALIMENTOS Y UTENSILIOS													\$81,122.88						
EJERCICIO	FUENTE DE FINANCIAMIENTO	TIPO GASTO	CAPITULO DEL GASTO	CONCEPTO DEL GASTO	PARTIDA GENERICA	ENERO <td> FEBRERO <td> MARZO <td> ABRIL <td> MAYO <td> JUNIO <td> JULIO <td> AGOSTO <td> SEPTIEMBRE <td> OCTUBRE <td> NOVIEMBRE <td> DICIEMBRE <td> MONTO TOTAL AUTORIZADO ANUAL</td> </td></td></td></td></td></td></td></td></td></td></td>	FEBRERO <td> MARZO <td> ABRIL <td> MAYO <td> JUNIO <td> JULIO <td> AGOSTO <td> SEPTIEMBRE <td> OCTUBRE <td> NOVIEMBRE <td> DICIEMBRE <td> MONTO TOTAL AUTORIZADO ANUAL</td> </td></td></td></td></td></td></td></td></td></td>	MARZO <td> ABRIL <td> MAYO <td> JUNIO <td> JULIO <td> AGOSTO <td> SEPTIEMBRE <td> OCTUBRE <td> NOVIEMBRE <td> DICIEMBRE <td> MONTO TOTAL AUTORIZADO ANUAL</td> </td></td></td></td></td></td></td></td></td>	ABRIL <td> MAYO <td> JUNIO <td> JULIO <td> AGOSTO <td> SEPTIEMBRE <td> OCTUBRE <td> NOVIEMBRE <td> DICIEMBRE <td> MONTO TOTAL AUTORIZADO ANUAL</td> </td></td></td></td></td></td></td></td>	MAYO <td> JUNIO <td> JULIO <td> AGOSTO <td> SEPTIEMBRE <td> OCTUBRE <td> NOVIEMBRE <td> DICIEMBRE <td> MONTO TOTAL AUTORIZADO ANUAL</td> </td></td></td></td></td></td></td>	JUNIO <td> JULIO <td> AGOSTO <td> SEPTIEMBRE <td> OCTUBRE <td> NOVIEMBRE <td> DICIEMBRE <td> MONTO TOTAL AUTORIZADO ANUAL</td> </td></td></td></td></td></td>	JULIO <td> AGOSTO <td> SEPTIEMBRE <td> OCTUBRE <td> NOVIEMBRE <td> DICIEMBRE <td> MONTO TOTAL AUTORIZADO ANUAL</td> </td></td></td></td></td>	AGOSTO <td> SEPTIEMBRE <td> OCTUBRE <td> NOVIEMBRE <td> DICIEMBRE <td> MONTO TOTAL AUTORIZADO ANUAL</td> </td></td></td></td>	SEPTIEMBRE <td> OCTUBRE <td> NOVIEMBRE <td> DICIEMBRE <td> MONTO TOTAL AUTORIZADO ANUAL</td> </td></td></td>	OCTUBRE <td> NOVIEMBRE <td> DICIEMBRE <td> MONTO TOTAL AUTORIZADO ANUAL</td> </td></td>	NOVIEMBRE <td> DICIEMBRE <td> MONTO TOTAL AUTORIZADO ANUAL</td> </td>	DICIEMBRE <td> MONTO TOTAL AUTORIZADO ANUAL</td>	MONTO TOTAL AUTORIZADO ANUAL	
2006	Fondo de Asignaciones para el Fomento de las Actividades de las Dependencias Federales (FORAMAFDF)	Gasto Corriente	MATERIALES Y SUMINISTROS	MATERIALES Y ARTICULOS DE CONSTRUCCION Y DE REPARACION	Materiales de pintura y barnices	\$3,436.96	\$3,436.96	\$3,436.96	\$3,436.96	\$3,436.96	\$3,436.96	\$3,436.96	\$3,436.96	\$3,436.96	\$3,436.96	\$3,436.96	\$3,436.96	\$3,436.96	\$41,243.76
TOTAL MATERIALES Y ARTICULOS DE CONSTRUCCION Y DE REPARACION													\$41,243.76						
EJERCICIO	FUENTE DE FINANCIAMIENTO	TIPO GASTO	CAPITULO DEL GASTO	CONCEPTO DEL GASTO	PARTIDA GENERICA	ENERO <td> FEBRERO <td> MARZO <td> ABRIL <td> MAYO <td> JUNIO <td> JULIO <td> AGOSTO <td> SEPTIEMBRE <td> OCTUBRE <td> NOVIEMBRE <td> DICIEMBRE <td> MONTO TOTAL AUTORIZADO ANUAL</td> </td></td></td></td></td></td></td></td></td></td></td>	FEBRERO <td> MARZO <td> ABRIL <td> MAYO <td> JUNIO <td> JULIO <td> AGOSTO <td> SEPTIEMBRE <td> OCTUBRE <td> NOVIEMBRE <td> DICIEMBRE <td> MONTO TOTAL AUTORIZADO ANUAL</td> </td></td></td></td></td></td></td></td></td></td>	MARZO <td> ABRIL <td> MAYO <td> JUNIO <td> JULIO <td> AGOSTO <td> SEPTIEMBRE <td> OCTUBRE <td> NOVIEMBRE <td> DICIEMBRE <td> MONTO TOTAL AUTORIZADO ANUAL</td> </td></td></td></td></td></td></td></td></td>	ABRIL <td> MAYO <td> JUNIO <td> JULIO <td> AGOSTO <td> SEPTIEMBRE <td> OCTUBRE <td> NOVIEMBRE <td> DICIEMBRE <td> MONTO TOTAL AUTORIZADO ANUAL</td> </td></td></td></td></td></td></td></td>	MAYO <td> JUNIO <td> JULIO <td> AGOSTO <td> SEPTIEMBRE <td> OCTUBRE <td> NOVIEMBRE <td> DICIEMBRE <td> MONTO TOTAL AUTORIZADO ANUAL</td> </td></td></td></td></td></td></td>	JUNIO <td> JULIO <td> AGOSTO <td> SEPTIEMBRE <td> OCTUBRE <td> NOVIEMBRE <td> DICIEMBRE <td> MONTO TOTAL AUTORIZADO ANUAL</td> </td></td></td></td></td></td>	JULIO <td> AGOSTO <td> SEPTIEMBRE <td> OCTUBRE <td> NOVIEMBRE <td> DICIEMBRE <td> MONTO TOTAL AUTORIZADO ANUAL</td> </td></td></td></td></td>	AGOSTO <td> SEPTIEMBRE <td> OCTUBRE <td> NOVIEMBRE <td> DICIEMBRE <td> MONTO TOTAL AUTORIZADO ANUAL</td> </td></td></td></td>	SEPTIEMBRE <td> OCTUBRE <td> NOVIEMBRE <td> DICIEMBRE <td> MONTO TOTAL AUTORIZADO ANUAL</td> </td></td></td>	OCTUBRE <td> NOVIEMBRE <td> DICIEMBRE <td> MONTO TOTAL AUTORIZADO ANUAL</td> </td></td>	NOVIEMBRE <td> DICIEMBRE <td> MONTO TOTAL AUTORIZADO ANUAL</td> </td>	DICIEMBRE <td> MONTO TOTAL AUTORIZADO ANUAL</td>	MONTO TOTAL AUTORIZADO ANUAL	
2006	Fondo de Asignaciones para el Fomento de las Actividades de las Dependencias Federales (FORAMAFDF)	Gasto Corriente	MATERIALES Y SUMINISTROS	PRODUCTOS QUIMICOS, FARMACEUTICOS Y DE LABORATORIO	Materiales y productos farmacéuticos	\$2,800.45	\$2,800.45	\$2,800.45	\$2,800.45	\$2,800.45	\$2,800.45	\$2,800.45	\$2,800.45	\$2,800.45	\$2,800.45	\$2,800.45	\$2,800.45	\$2,800.45	\$33,605.40
TOTAL PRODUCTOS QUIMICOS, FARMACEUTICOS Y DE LABORATORIO													\$33,605.40						
EJERCICIO	FUENTE DE FINANCIAMIENTO	TIPO GASTO	CAPITULO DEL GASTO	CONCEPTO DEL GASTO	PARTIDA GENERICA	ENERO <td> FEBRERO <td> MARZO <td> ABRIL <td> MAYO <td> JUNIO <td> JULIO <td> AGOSTO <td> SEPTIEMBRE <td> OCTUBRE <td> NOVIEMBRE <td> DICIEMBRE <td> MONTO TOTAL AUTORIZADO ANUAL</td> </td></td></td></td></td></td></td></td></td></td></td>	FEBRERO <td> MARZO <td> ABRIL <td> MAYO <td> JUNIO <td> JULIO <td> AGOSTO <td> SEPTIEMBRE <td> OCTUBRE <td> NOVIEMBRE <td> DICIEMBRE <td> MONTO TOTAL AUTORIZADO ANUAL</td> </td></td></td></td></td></td></td></td></td></td>	MARZO <td> ABRIL <td> MAYO <td> JUNIO <td> JULIO <td> AGOSTO <td> SEPTIEMBRE <td> OCTUBRE <td> NOVIEMBRE <td> DICIEMBRE <td> MONTO TOTAL AUTORIZADO ANUAL</td> </td></td></td></td></td></td></td></td></td>	ABRIL <td> MAYO <td> JUNIO <td> JULIO <td> AGOSTO <td> SEPTIEMBRE <td> OCTUBRE <td> NOVIEMBRE <td> DICIEMBRE <td> MONTO TOTAL AUTORIZADO ANUAL</td> </td></td></td></td></td></td></td></td>	MAYO <td> JUNIO <td> JULIO <td> AGOSTO <td> SEPTIEMBRE <td> OCTUBRE <td> NOVIEMBRE <td> DICIEMBRE <td> MONTO TOTAL AUTORIZADO ANUAL</td> </td></td></td></td></td></td></td>	JUNIO <td> JULIO <td> AGOSTO <td> SEPTIEMBRE <td> OCTUBRE <td> NOVIEMBRE <td> DICIEMBRE <td> MONTO TOTAL AUTORIZADO ANUAL</td> </td></td></td></td></td></td>	JULIO <td> AGOSTO <td> SEPTIEMBRE <td> OCTUBRE <td> NOVIEMBRE <td> DICIEMBRE <td> MONTO TOTAL AUTORIZADO ANUAL</td> </td></td></td></td></td>	AGOSTO <td> SEPTIEMBRE <td> OCTUBRE <td> NOVIEMBRE <td> DICIEMBRE <td> MONTO TOTAL AUTORIZADO ANUAL</td> </td></td></td></td>	SEPTIEMBRE <td> OCTUBRE <td> NOVIEMBRE <td> DICIEMBRE <td> MONTO TOTAL AUTORIZADO ANUAL</td> </td></td></td>	OCTUBRE <td> NOVIEMBRE <td> DICIEMBRE <td> MONTO TOTAL AUTORIZADO ANUAL</td> </td></td>	NOVIEMBRE <td> DICIEMBRE <td> MONTO TOTAL AUTORIZADO ANUAL</td> </td>	DICIEMBRE <td> MONTO TOTAL AUTORIZADO ANUAL</td>	MONTO TOTAL AUTORIZADO ANUAL	
2006	Fondo de Asignaciones para el Fomento de las Actividades de las Dependencias Federales (FORAMAFDF)	Gasto Corriente	MATERIALES Y SUMINISTROS	COMBUSTIBLES, LUBRICANTES Y VENTOSAS	Combustibles, lubricantes y aceites	\$133,172.08	\$133,172.08	\$133,172.08	\$133,172.08	\$133,172.08	\$133,172.08	\$133,172.08	\$133,172.08	\$133,172.08	\$133,172.08	\$133,172.08	\$133,172.08	\$133,172.08	\$1,598,054.96
TOTAL COMBUSTIBLES, LUBRICANTES Y ADITIVOS													\$1,598,054.96						
EJERCICIO	FUENTE DE FINANCIAMIENTO	TIPO GASTO	CAPITULO DEL GASTO	CONCEPTO DEL GASTO	PARTIDA GENERICA	ENERO <td> FEBRERO <td> MARZO <td> ABRIL <td> MAYO <td> JUNIO <td> JULIO <td> AGOSTO <td> SEPTIEMBRE <td> OCTUBRE <td> NOVIEMBRE <td> DICIEMBRE <td> MONTO TOTAL AUTORIZADO ANUAL</td> </td></td></td></td></td></td></td></td></td></td></td>	FEBRERO <td> MARZO <td> ABRIL <td> MAYO <td> JUNIO <td> JULIO <td> AGOSTO <td> SEPTIEMBRE <td> OCTUBRE <td> NOVIEMBRE <td> DICIEMBRE <td> MONTO TOTAL AUTORIZADO ANUAL</td> </td></td></td></td></td></td></td></td></td></td>	MARZO <td> ABRIL <td> MAYO <td> JUNIO <td> JULIO <td> AGOSTO <td> SEPTIEMBRE <td> OCTUBRE <td> NOVIEMBRE <td> DICIEMBRE <td> MONTO TOTAL AUTORIZADO ANUAL</td> </td></td></td></td></td></td></td></td></td>	ABRIL <td> MAYO <td> JUNIO <td> JULIO <td> AGOSTO <td> SEPTIEMBRE <td> OCTUBRE <td> NOVIEMBRE <td> DICIEMBRE <td> MONTO TOTAL AUTORIZADO ANUAL</td> </td></td></td></td></td></td></td></td>	MAYO <td> JUNIO <td> JULIO <td> AGOSTO <td> SEPTIEMBRE <td> OCTUBRE <td> NOVIEMBRE <td> DICIEMBRE <td> MONTO TOTAL AUTORIZADO ANUAL</td> </td></td></td></td></td></td></td>	JUNIO <td> JULIO <td> AGOSTO <td> SEPTIEMBRE <td> OCTUBRE <td> NOVIEMBRE <td> DICIEMBRE <td> MONTO TOTAL AUTORIZADO ANUAL</td> </td></td></td></td></td></td>	JULIO <td> AGOSTO <td> SEPTIEMBRE <td> OCTUBRE <td> NOVIEMBRE <td> DICIEMBRE <td> MONTO TOTAL AUTORIZADO ANUAL</td> </td></td></td></td></td>	AGOSTO <td> SEPTIEMBRE <td> OCTUBRE <td> NOVIEMBRE <td> DICIEMBRE <td> MONTO TOTAL AUTORIZADO ANUAL</td> </td></td></td></td>	SEPTIEMBRE <td> OCTUBRE <td> NOVIEMBRE <td> DICIEMBRE <td> MONTO TOTAL AUTORIZADO ANUAL</td> </td></td></td>	OCTUBRE <td> NOVIEMBRE <td> DICIEMBRE <td> MONTO TOTAL AUTORIZADO ANUAL</td> </td></td>	NOVIEMBRE <td> DICIEMBRE <td> MONTO TOTAL AUTORIZADO ANUAL</td> </td>	DICIEMBRE <td> MONTO TOTAL AUTORIZADO ANUAL</td>	MONTO TOTAL AUTORIZADO ANUAL	
2006	Fondo de Asignaciones para el Fomento de las Actividades de las Dependencias Federales (FORAMAFDF)	Gasto Corriente	MATERIALES Y SUMINISTROS	VESTUARIO, BLANCOS, PRENDAS DE PROTECCION Y ARTICULOS DEPORTIVOS	Vestuario y uniforme	\$57,846.23	\$57,846.23	\$57,846.23	\$57,846.23	\$57,846.23	\$57,846.23	\$57,846.23	\$57,846.23	\$57,846.23	\$57,846.23	\$57,846.23	\$57,846.23	\$57,846.23	\$693,742.76
2006	Fondo de Asignaciones para el Fomento de las Actividades de las Dependencias Federales (FORAMAFDF)	Gasto Corriente	MATERIALES Y SUMINISTROS	PRENDAS DE PROTECCION Y ARTICULOS DEPORTIVOS	Prendas de seguridad y protección personal	\$54,166.68	\$54,166.68	\$54,166.68	\$54,166.68	\$54,166.68	\$54,166.68	\$54,166.68	\$54,166.68	\$54,166.68	\$54,166.68	\$54,166.68	\$54,166.68	\$54,166.68	\$648,899.92
TOTAL VESTUARIO, BLANCOS, PRENDAS DE PROTECCION Y ARTICULOS DEPORTIVOS													\$1,341,742.68						
EJERCICIO	FUENTE DE FINANCIAMIENTO	TIPO GASTO	CAPITULO DEL GASTO	CONCEPTO DEL GASTO	PARTIDA GENERICA	ENERO <td> FEBRERO <td> MARZO <td> ABRIL <td> MAYO <td> JUNIO <td> JULIO <td> AGOSTO <td> SEPTIEMBRE <td> OCTUBRE <td> NOVIEMBRE <td> DICIEMBRE <td> MONTO TOTAL AUTORIZADO ANUAL</td> </td></td></td></td></td></td></td></td></td></td></td>	FEBRERO <td> MARZO <td> ABRIL <td> MAYO <td> JUNIO <td> JULIO <td> AGOSTO <td> SEPTIEMBRE <td> OCTUBRE <td> NOVIEMBRE <td> DICIEMBRE <td> MONTO TOTAL AUTORIZADO ANUAL</td> </td></td></td></td></td></td></td></td></td></td>	MARZO <td> ABRIL <td> MAYO <td> JUNIO <td> JULIO <td> AGOSTO <td> SEPTIEMBRE <td> OCTUBRE <td> NOVIEMBRE <td> DICIEMBRE <td> MONTO TOTAL AUTORIZADO ANUAL</td> </td></td></td></td></td></td></td></td></td>	ABRIL <td> MAYO <td> JUNIO <td> JULIO <td> AGOSTO <td> SEPTIEMBRE <td> OCTUBRE <td> NOVIEMBRE <td> DICIEMBRE <td> MONTO TOTAL AUTORIZADO ANUAL</td> </td></td></td></td></td></td></td></td>	MAYO <td> JUNIO <td> JULIO <td> AGOSTO <td> SEPTIEMBRE <td> OCTUBRE <td> NOVIEMBRE <td> DICIEMBRE <td> MONTO TOTAL AUTORIZADO ANUAL</td> </td></td></td></td></td></td></td>	JUNIO <td> JULIO <td> AGOSTO <td> SEPTIEMBRE <td> OCTUBRE <td> NOVIEMBRE <td> DICIEMBRE <td> MONTO TOTAL AUTORIZADO ANUAL</td> </td></td></td></td></td></td>	JULIO <td> AGOSTO <td> SEPTIEMBRE <td> OCTUBRE <td> NOVIEMBRE <td> DICIEMBRE <td> MONTO TOTAL AUTORIZADO ANUAL</td> </td></td></td></td></td>	AGOSTO <td> SEPTIEMBRE <td> OCTUBRE <td> NOVIEMBRE <td> DICIEMBRE <td> MONTO TOTAL AUTORIZADO ANUAL</td> </td></td></td></td>	SEPTIEMBRE <td> OCTUBRE <td> NOVIEMBRE <td> DICIEMBRE <td> MONTO TOTAL AUTORIZADO ANUAL</td> </td></td></td>	OCTUBRE <td> NOVIEMBRE <td> DICIEMBRE <td> MONTO TOTAL AUTORIZADO ANUAL</td> </td></td>	NOVIEMBRE <td> DICIEMBRE <td> MONTO TOTAL AUTORIZADO ANUAL</td> </td>	DICIEMBRE <td> MONTO TOTAL AUTORIZADO ANUAL</td>	MONTO TOTAL AUTORIZADO ANUAL	
2006	Fondo de Asignaciones para el Fomento de las Actividades de las Dependencias Federales (FORAMAFDF)	Gasto Corriente	MATERIALES Y SUMINISTROS	MATERIALES Y SUMINISTROS PARA SEGURIDAD	Materiales de seguridad	\$7,800.29	\$7,800.29	\$7,800.29	\$7,800.29	\$7,800.29	\$7,800.29	\$7,800.29	\$7,800.29	\$7,800.29	\$7,800.29	\$7,800.29	\$7,800.29	\$7,800.29	\$93,930.48
TOTAL MATERIALES Y SUMINISTROS PARA SEGURIDAD													\$93,930.48						
EJERCICIO	FUENTE DE FINANCIAMIENTO	TIPO GASTO	CAPITULO DEL GASTO	CONCEPTO DEL GASTO	PARTIDA GENERICA	ENERO <td> FEBRERO <td> MARZO <td> ABRIL <td> MAYO <td> JUNIO <td> JULIO <td> AGOSTO <td> SEPTIEMBRE <td> OCTUBRE <td> NOVIEMBRE <td> DICIEMBRE <td> MONTO TOTAL AUTORIZADO ANUAL</td> </td></td></td></td></td></td></td></td></td></td></td>	FEBRERO <td> MARZO <td> ABRIL <td> MAYO <td> JUNIO <td> JULIO <td> AGOSTO <td> SEPTIEMBRE <td> OCTUBRE <td> NOVIEMBRE <td> DICIEMBRE <td> MONTO TOTAL AUTORIZADO ANUAL</td> </td></td></td></td></td></td></td></td></td></td>	MARZO <td> ABRIL <td> MAYO <td> JUNIO <td> JULIO <td> AGOSTO <td> SEPTIEMBRE <td> OCTUBRE <td> NOVIEMBRE <td> DICIEMBRE <td> MONTO TOTAL AUTORIZADO ANUAL</td> </td></td></td></td></td></td></td></td></td>	ABRIL <td> MAYO <td> JUNIO <td> JULIO <td> AGOSTO <td> SEPTIEMBRE <td> OCTUBRE <td> NOVIEMBRE <td> DICIEMBRE <td> MONTO TOTAL AUTORIZADO ANUAL</td> </td></td></td></td></td></td></td></td>	MAYO <td> JUNIO <td> JULIO <td> AGOSTO <td> SEPTIEMBRE <td> OCTUBRE <td> NOVIEMBRE <td> DICIEMBRE <td> MONTO TOTAL AUTORIZADO ANUAL</td> </td></td></td></td></td></td></td>	JUNIO <td> JULIO <td> AGOSTO <td> SEPTIEMBRE <td> OCTUBRE <td> NOVIEMBRE <td> DICIEMBRE <td> MONTO TOTAL AUTORIZADO ANUAL</td> </td></td></td></td></td></td>	JULIO <td> AGOSTO <td> SEPTIEMBRE <td> OCTUBRE <td> NOVIEMBRE <td> DICIEMBRE <td> MONTO TOTAL AUTORIZADO ANUAL</td> </td></td></td></td></td>	AGOSTO <td> SEPTIEMBRE <td> OCTUBRE <td> NOVIEMBRE <td> DICIEMBRE <td> MONTO TOTAL AUTORIZADO ANUAL</td> </td></td></td></td>	SEPTIEMBRE <td> OCTUBRE <td> NOVIEMBRE <td> DICIEMBRE <td> MONTO TOTAL AUTORIZADO ANUAL</td> </td></td></td>	OCTUBRE <td> NOVIEMBRE <td> DICIEMBRE <td> MONTO TOTAL AUTORIZADO ANUAL</td> </td></td>	NOVIEMBRE <td> DICIEMBRE <td> MONTO TOTAL AUTORIZADO ANUAL</td> </td>	DICIEMBRE <td> MONTO TOTAL AUTORIZADO ANUAL</td>	MONTO TOTAL AUTORIZADO ANUAL	
2006	Fondo de Asignaciones para el Fomento de las Actividades de las Dependencias Federales (FORAMAFDF)	Gasto Corriente	MATERIALES Y SUMINISTROS	UTENSILIOS, ACCESORIOS Y HERRAMIENTAS	Herramientas y accesorios	\$12,250.00	\$12,250.00	\$12,250.00	\$12,250.00	\$12,250.00	\$12,250.00	\$12,250.00	\$12,250.00	\$12,250.00	\$12,250.00	\$12,250.00	\$12,250.00	\$12,250.00	\$147,000.00
2006	Fondo de Asignaciones para el Fomento de las Actividades de las Dependencias Federales (FORAMAFDF)	Gasto Corriente	MATERIALES Y SUMINISTROS	HERRAMIENTAS, REFACCIONES Y ACCESORIOS MENORES	Herramientas y accesorios menores de equipo de oficina y seguridad	\$2,353.41	\$2,353.41	\$2,353.41	\$2,353.41	\$2,353.41	\$2,353.41	\$2,353.41	\$2,353.41	\$2,353.41	\$2,353.41	\$2,353.41	\$2,353.41	\$2,353.41	\$29,000.92
TOTAL HERRAMIENTAS, REFACCIONES Y ACCESORIOS MENORES													\$175,000.92						
TOTAL MATERIALES Y SUMINISTROS													\$4,398,131.92						
EJERCICIO	FUENTE DE FINANCIAMIENTO	TIPO GASTO	CAPITULO DEL GASTO	CONCEPTO DEL GASTO	PARTIDA GENERICA	ENERO <td> FEBRERO <td> MARZO <td> ABRIL <td> MAYO <td> JUNIO <td> JULIO <td> AGOSTO <td> SEPTIEMBRE <td> OCTUBRE <td> NOVIEMBRE <td> DICIEMBRE <td> MONTO TOTAL AUTORIZADO ANUAL</td> </td></td></td></td></td></td></td></td></td></td></td>	FEBRERO <td> MARZO <td> ABRIL <td> MAYO <td> JUNIO <td> JULIO <td> AGOSTO <td> SEPTIEMBRE <td> OCTUBRE <td> NOVIEMBRE <td> DICIEMBRE <td> MONTO TOTAL AUTORIZADO ANUAL</td> </td></td></td></td></td></td></td></td></td></td>	MARZO <td> ABRIL <td> MAYO <td> JUNIO <td> JULIO <td> AGOSTO <td> SEPTIEMBRE <td> OCTUBRE <td> NOVIEMBRE <td> DICIEMBRE <td> MONTO TOTAL AUTORIZADO ANUAL</td> </td></td></td></td></td></td></td></td></td>	ABRIL <td> MAYO <td> JUNIO <td> JULIO <td> AGOSTO <td> SEPTIEMBRE <td> OCTUBRE <td> NOVIEMBRE <td> DICIEMBRE <td> MONTO TOTAL AUTORIZADO ANUAL</td> </td></td></td></td></td></td></td></td>	MAYO <td> JUNIO <td> JULIO <td> AGOSTO <td> SEPTIEMBRE <td> OCTUBRE <td> NOVIEMBRE <td> DICIEMBRE <td> MONTO TOTAL AUTORIZADO ANUAL</td> </td></td></td></td></td></td></td>	JUNIO <td> JULIO <td> AGOSTO <td> SEPTIEMBRE <td> OCTUBRE <td> NOVIEMBRE <td> DICIEMBRE <td> MONTO TOTAL AUTORIZADO ANUAL</td> </td></td></td></td></td></td>	JULIO <td> AGOSTO <td> SEPTIEMBRE <td> OCTUBRE <td> NOVIEMBRE <td> DICIEMBRE <td> MONTO TOTAL AUTORIZADO ANUAL</td> </td></td></td></td></td>	AGOSTO <td> SEPTIEMBRE <td> OCTUBRE <td> NOVIEMBRE <td> DICIEMBRE <td> MONTO TOTAL AUTORIZADO ANUAL</td> </td></td></td></td>	SEPTIEMBRE <td> OCTUBRE <td> NOVIEMBRE <td> DICIEMBRE <td> MONTO TOTAL AUTORIZADO ANUAL</td> </td></td></td>	OCTUBRE <td> NOVIEMBRE <td> DICIEMBRE <td> MONTO TOTAL AUTORIZADO ANUAL</td> </td></td>	NOVIEMBRE <td> DICIEMBRE <td> MONTO TOTAL AUTORIZADO ANUAL</td> </td>	DICIEMBRE <td> MONTO TOTAL AUTORIZADO ANUAL</td>	MONTO TOTAL AUTORIZADO ANUAL	
2006	Fondo de Asignaciones para el Fomento de las Actividades de las Dependencias Federales (FORAMAFDF)	Gasto Corriente	MATERIALES Y SUMINISTROS	UTENSILIOS, ACCESORIOS Y HERRAMIENTAS	Herramientas y accesorios	\$12,250.00	\$12,250.00	\$12,250.00	\$12,250.00	\$12,250.00	\$12,250.00	\$12,250.00	\$12,250.00	\$12,250.00	\$12,250.00	\$12,250.00	\$12,250.00	\$12,250.00	\$147,000.00
2006	Fondo de Asignaciones para el Fomento de las Actividades de las Dependencias Federales (FORAMAFDF)	Gasto Corriente	MATERIALES Y SUMINISTROS	HERRAMIENTAS, REFACCIONES Y ACCESORIOS MENORES	Herramientas y accesorios menores de equipo de oficina y seguridad	\$2,353.41	\$2,353.41	\$2,353.41	\$2,353.41	\$2,353.41	\$2,353.41	\$2,353.41	\$2,353.41	\$2,353.41	\$2,353.41	\$2,353.41	\$2,353.41	\$2,353.41	\$29,000.92


EJERCICIO	FUENTE DE FINANCIAMIENTO	TIPO GASTO	CAPITULO DEL GASTO	CONCEPTO DEL GASTO	PARTIDA GENERICA	ENERO	FEBRERO	MARZO	ABRIL	MAYO	JUNIO	JULIO	AGOSTO	SEPTIEMBRE	OCTUBRE	NOVIEMBRE	DECIEMBRE	MONTO TOTAL AUTORIZADO ANUAL	
2006	Fondo de Apoyos para el Fortalecimiento de los Municipios y de las Delegaciones Federales del Distrito Federal (FORFUMUNDEF)	Gasto Corriente	SERVICIOS GENERALES	SERVICIOS BASICOS	Servicios de acceso de Internet, cables y procesamiento de informacion	\$2,655.56	\$2,655.56	\$2,655.56	\$2,655.56	\$2,655.56	\$2,655.56	\$2,655.56	\$2,655.56	\$2,655.56	\$2,655.56	\$2,655.56	\$2,655.56	\$2,655.56	\$26,555.56
<b>TOTAL SERVICIOS BASICOS</b>																			
<b>\$45,999.92</b>																			
2006	Fondo de Apoyos para el Fortalecimiento de los Municipios y de las Delegaciones Federales del Distrito Federal (FORFUMUNDEF)	Gasto Corriente	SERVICIOS GENERALES	SERVICIO DE ARRENDAMIENTO	Arrendamiento de edificios, estacionamiento y espacio de administracion educativa y recreativa	\$8,333.33	\$8,333.33	\$8,333.33	\$8,333.33	\$8,333.33	\$8,333.33	\$8,333.33	\$8,333.33	\$8,333.33	\$8,333.33	\$8,333.33	\$8,333.33	\$8,333.33	\$83,333.33
<b>TOTAL SERVICIOS DE ARRENDAMIENTO</b>																			
<b>\$100,001.06</b>																			
2006	Fondo de Apoyos para el Fortalecimiento de los Municipios y de las Delegaciones Federales del Distrito Federal (FORFUMUNDEF)	Gasto Corriente	SERVICIOS GENERALES	CONCEPTO DEL GASTO	SERVICIOS DE INSTALACION, REPARACION, MANTENIMIENTO Y CONSERVACION DE OTROS SERVICIOS	\$16,443.06	\$16,443.06	\$16,443.06	\$16,443.06	\$16,443.06	\$16,443.06	\$16,443.06	\$16,443.06	\$16,443.06	\$16,443.06	\$16,443.06	\$16,443.06	\$16,443.06	\$164,430.60
<b>TOTAL SERVICIOS PROFESIONALES, CIENTIFICOS, TECNICOS Y OTROS SERVICIOS</b>																			
<b>\$197,316.96</b>																			
2006	Fondo de Apoyos para el Fortalecimiento de los Municipios y de las Delegaciones Federales del Distrito Federal (FORFUMUNDEF)	Gasto Corriente	SERVICIOS GENERALES	SERVICIOS FINANCIEROS COMERCIALES	Seguro de bienes patrimoniales	\$3,916.20	\$3,916.20	\$3,916.20	\$3,916.20	\$3,916.20	\$3,916.20	\$3,916.20	\$3,916.20	\$3,916.20	\$3,916.20	\$3,916.20	\$3,916.20	\$3,916.20	\$39,162.00
<b>TOTAL SERVICIOS FINANCIEROS, BANCARIOS Y COMERCIALES</b>																			
<b>\$46,994.40</b>																			
2006	Fondo de Apoyos para el Fortalecimiento de los Municipios y de las Delegaciones Federales del Distrito Federal (FORFUMUNDEF)	Gasto Corriente	SERVICIOS GENERALES	SERVICIOS DE INSTALACION, REPARACION, MANTENIMIENTO Y CONSERVACION	Reparacion y mantenimiento de equipo de trabajo	\$32,200.76	\$32,200.76	\$32,200.76	\$32,200.76	\$32,200.76	\$32,200.76	\$32,200.76	\$32,200.76	\$32,200.76	\$32,200.76	\$32,200.76	\$32,200.76	\$32,200.76	\$322,007.60
<b>TOTAL SERVICIOS DE INSTALACION, REPARACION, MANTENIMIENTO Y CONSERVACION</b>																			
<b>\$388,681.80</b>																			
2006	Fondo de Apoyos para el Fortalecimiento de los Municipios y de las Delegaciones Federales del Distrito Federal (FORFUMUNDEF)	Gasto Corriente	SERVICIOS GENERALES	OTROS SERVICIOS GENERALES	Impuestos y derechos	\$125,000.00	\$125,000.00	\$125,000.00	\$125,000.00	\$125,000.00	\$125,000.00	\$125,000.00	\$125,000.00	\$125,000.00	\$125,000.00	\$125,000.00	\$125,000.00	\$125,000.00	\$1,250,000.00
<b>TOTAL OTROS SERVICIOS GENERALES</b>																			
<b>\$1,652,972.92</b>																			
<b>TOTAL SERVICIOS GENERALES</b>																			
<b>\$2,428,972.08</b>																			
2006	Fondo de Apoyos para el Fortalecimiento de los Municipios y de las Delegaciones Federales del Distrito Federal (FORFUMUNDEF)	Reservorio y Admonstracion	TRANSFERENCIAS, ASIGNACIONES, SUBSIDIOS Y OTRAS AYUDAS	TRANSFERENCIAS, ASIGNACIONES, SUBSIDIOS Y OTRAS AYUDAS	Aboliciones	\$29,612.00	\$29,612.00	\$29,612.00	\$29,612.00	\$29,612.00	\$29,612.00	\$29,612.00	\$29,612.00	\$29,612.00	\$29,612.00	\$29,612.00	\$29,612.00	\$29,612.00	\$296,120.00
<b>TOTAL TRANSFERENCIAS, ASIGNACIONES, SUBSIDIOS Y OTRAS AYUDAS</b>																			
<b>\$355,344.00</b>																			
2006	Fondo de Apoyos para el Fortalecimiento de los Municipios y de las Delegaciones Federales del Distrito Federal (FORFUMUNDEF)	Gasto de Capital	BIENES MUEBLES, INMUEBLES E INTANGIBLES	MAQUINARIA, OTROS EQUIPOS Y HERRAMIENTAS	Maquinaria y equipo industrial	\$86,522.92	\$86,522.92	\$86,522.92	\$86,522.92	\$86,522.92	\$86,522.92	\$86,522.92	\$86,522.92	\$86,522.92	\$86,522.92	\$86,522.92	\$86,522.92	\$86,522.92	\$865,229.20
<b>TOTAL PENSIONES Y JUBILACIONES</b>																			
<b>\$355,344.00</b>																			
2006	Fondo de Apoyos para el Fortalecimiento de los Municipios y de las Delegaciones Federales del Distrito Federal (FORFUMUNDEF)	Gasto de Capital	BIENES MUEBLES, INMUEBLES E INTANGIBLES	MAQUINARIA, OTROS EQUIPOS Y HERRAMIENTAS	Equipo de comunicacion y telecomunicacion	\$371,217.51	\$371,217.51	\$371,217.51	\$371,217.51	\$371,217.51	\$371,217.51	\$371,217.51	\$371,217.51	\$371,217.51	\$371,217.51	\$371,217.51	\$371,217.51	\$371,217.51	\$3,712,175.10
<b>TOTAL MAQUINARIA, OTROS EQUIPOS Y HERRAMIENTAS</b>																			
<b>\$5,180,885.64</b>																			

*[Handwritten signature]*

TOTAL BIENES MUEBLES, INMUEBLES E INTANGIBLES	\$5,180,895.64
TOTAL FONDO DE APORTACIONES PARA EL FORTALECIMIENTO DE LOS MUNICIPIOS Y DE LAS DEMARCACIONES TERRITORIALES DEL DISTRITO FEDERAL (FORTAMUNDF)	\$21,347,815.00
TOTAL	\$110,688,619.08

*[Handwritten signature]*

*[Handwritten signature]*

*[Handwritten signature]*

*[Handwritten signature]*

*[Handwritten signature]*

*[Handwritten signature]*

ÁREA DE ADSCRIPCIÓN	CARGO/ PUESTO / PLAZA	CLAVE PUESTO	NÚMERO DE PLAZAS	NÚMERO DE DÍAS DE AGUINALDO	REMUNERACIÓN TOTAL MENSUAL DE LA PLAZA	PRIMA VACACIONAL	IMPORTE TOTAL DEL AGUINALDO DE LA PLAZA
SISTEMA DIF	SUBDIRECTOR DIF	DIF-SUBD	1	60	\$16,632.00	1641.3200	\$32,826.32
TESORERIA Y HACIENDA MUNICIPAL	DIRECTOR AUDITORIA Y SEGUIMIENTO	TES-DAS	1	60	\$16,630.80	1641.2000	\$32,823.95
TESORERIA Y HACIENDA MUNICIPAL	COORDINADOR-TES	TES-COO	2	60	\$16,630.80	1641.2000	\$32,823.95
SEGURIDAD PUBLICA Y TRANSITO	COMANDANTE DE TURNO	SP-CM	2	60	\$16,102.50	1589.0600	\$31,781.25
SEGURIDAD PUBLICA Y TRANSITO	COORD. POLICIA VIOLETA	SP-COOR-POLVIOL	1	60	\$16,102.50	1589.0600	\$31,781.25
JUZGADO CIVICO	OFICIAL CONCILIADOR MUNICIPAL	JUZC-OFI	1	60	\$14,907.90	1471.1700	\$29,423.49
PRESIDENCIA MUNICIPAL	SECRETARIO PARTICULAR	PM-SECPAR	1	60	\$14,907.90	1471.1700	\$29,423.49
DIRECCION DE SANIDAD MUNICIPAL	DIRECTOR SALUD	SAL-DIR	1	60	\$14,907.00	1471.0900	\$29,421.71
REGISTRO DEL ESTADO FAMILIAR	OFICIAL DEL REGISTRO FAMILIAR	REF-OREF	1	60	\$14,806.50	1461.1700	\$29,223.36
SEGURIDAD PUBLICA Y TRANSITO	SP-AUXILIAR JURIDICO	SP-AUXJUR	1	60	\$14,806.50	1461.1700	\$29,223.36
SEGURIDAD PUBLICA Y TRANSITO	POLICIA	SP-POL	29	60	\$14,806.50	1461.1700	\$29,223.36
SEGURIDAD PUBLICA Y TRANSITO	INSTRUCTOR CANINO	SP-INSTCANINO	1	60	\$14,806.50	1461.1700	\$29,223.36
PRESIDENCIA MUNICIPAL	OFICIAL MAYOR	ASA-OFMAY	1	60	\$14,806.50	1461.1700	\$29,223.36
PENSIONADOS	PENSIONADO	PEN-01	2	60	\$14,806.50	1461.1700	\$29,223.36
COMUNICACIÓN	DIRECTOR-COM	DIR-COM	1	60	\$14,000.10	1381.5900	\$27,631.78
DESARROLLO SOCIAL	DIRECTOR DESARROLLO SOCIAL	DS-DIR	1	60	\$14,000.00	1381.5800	\$27,631.58
INSTITUTO MUNICIPAL DE LA MUJER	DIRECTOR INSTANCIA MUJER	IM-DIR	1	60	\$14,000.00	1381.5800	\$27,631.58
REGISTRO DEL ESTADO FAMILIAR	COORDINADORA DE REGISTRO FAMILIAR	REF-COO	1	60	\$14,000.00	1381.5800	\$27,631.58
DIRECCION JURIDICA Y CONSULTIVA	SUBDIRECTOR JURIDICO	DJC-SUB	1	60	\$14,000.00	<del>1381.5800</del>	\$27,631.58
DIRECCION DE INFORMATICA	DIRECTOR-INF	DIR-INF	1	60	\$14,000.00	1381.5800	\$27,631.58
DIRECCION DE SANIDAD MUNICIPAL	MEDICO	MED-1	1	60	\$14,000.00	1381.5800	\$27,631.58

ÁREA DE ADSCRIPCIÓN	CARGO/ PUESTO / PLAZA	CLAVE PUESTO	NÚMERO DE PLAZAS	NÚMERO DE DÍAS DE AGUINALDO	REMUNERACIÓN TOTAL MENSUAL DE LA PLAZA	PRIMA VACACIONAL	IMPORTE TOTAL DEL AGUINALDO DE LA PLAZA
LOGISTICA	ENCARGADO	LOG-ENC	1	60	\$14,000.00	1381.5800	\$27,631.58
REGLAMENTOS Y ESPECTACULOS	DIRECTOR REGLAMENTOS	REG-DIR	1	60	\$13,253.70	1307.9300	\$26,158.62
PLANEACION	DIRECTOR PLANEACION	PLA-DIR	1	60	\$13,253.70	1307.9300	\$26,158.62
TESORERIA Y HACIENDA MUNICIPAL	CAJERA	TES-CAJ	1	60	\$13,000.00	1282.8900	\$25,657.89
TESORERIA Y HACIENDA MUNICIPAL	AUXILIAR ADMINISTRATIVO TESORERIA	TES-AUXADM	7	60	\$13,000.00	1282.8900	\$25,657.89
SISTEMA DIF	COORDINADOR-DIF	DIF-COO	6	60	\$12,289.54	1212.7800	\$24,255.67
PROTECCION CIVIL	SUBDIRECTOR DE PC	PC-SUBDIR	1	60	\$12,249.90	1208.8700	\$24,177.43
PRESIDENCIA MUNICIPAL	SECRETARIA PRESIDENCIA	PM-SEC	1	60	\$12,000.00	1184.2100	\$23,684.21
DIRECCION DE AGUA POTABLE Y ALCANTARILLA	ENCARGADO DE CUADRILLA DE POZOS	AGUA-ENCPOZ	1	60	\$11,124.90	1097.8500	\$21,957.04
DIRECCION DE SERVICIOS GENERALES	SUBDIRECTOR DE SERVICISO GENERALES	SGR-SUB	1	60	\$10,207.80	1007.3500	\$20,146.97
DIRECCION DE SANIDAD MUNICIPAL	AUXILIAR ADMINISTRATIVO SALUD	SAL-AUXADM	1	60	\$10,207.80	1007.3500	\$20,146.97
DIRECCION DE SANIDAD MUNICIPAL	ENFERMERA-1	ENFER-1	1	60	\$10,000.00	986.8400	\$19,736.84
DIRECCION DE OBRAS PÚBLICAS	AUXILIAR TECNICO	OBR-AUXTEC	3	60	\$9,999.90	986.8300	\$19,736.64
SISTEMA DIF	PSICOLOGO UBR	DIF-PSI	1	60	\$9,998.70	986.7100	\$19,734.28
PROTECCION CIVIL	TEC EN URGENCIAS MEDICAS	PC-TEC	12	60	\$9,849.90	972.0300	\$19,440.59
DIRECCION DE OBRAS PÚBLICAS	AUXILIAR ADMINISTRATIVO OBRAS	OBR-AUX	2	60	\$9,669.90	954.2700	\$19,085.33
DIRECCION DE AGUA POTABLE Y ALCANTARILLA	SUPERVISOR DE OPERACIÓN	AGUA-SUPOPE	1	60	\$9,577.21	945.1200	\$18,902.39
DIRECCION DE SERVICIOS GENERALES	AYUDANTE GENERAL SERVICIOS	SGR-AYUGRAL	16	60	\$9,577.21	945.1200	\$18,902.39
CONTRALORIA INTERNA	ENCARGADO UNIDAD DE TRANSP	CON-TRA	1	60	\$9,577.21	945.1200	\$18,902.39
DIRECCION DE SERVICIOS GENERALES	ENCARGADO DE PANTEON	SGR-ENCPAN	2	60	\$9,577.21	945.1200	\$18,902.39
DIRECCION DE SANIDAD MUNICIPAL	VETERINARIO	PM-AUXCOMSOC	1	60	\$9,577.21	945.1200	\$18,902.39

ÁREA DE ADSCRIPCIÓN	CARGO/ PUESTO / PLAZA	CLAVE PUESTO	NÚMERO DE PLAZAS	NÚMERO DE DÍAS DE AGUINALDO	REMUNERACIÓN TOTAL MENSUAL DE LA PLAZA	PRIMA VACACIONAL	IMPORTE TOTAL DEL AGUINALDO DE LA PLAZA
DIRECCION DE SANIDAD MUNICIPAL	INTENDENTE SALUD	SAL-INT-2	1	60	\$9,577.21	945.1200	\$18,902.39
DIRECCION DE AGUA POTABLE Y ALCANTARILLA	AUXILIAR-AGUA	AGUA-AUX	8	60	\$9,577.21	945.1200	\$18,902.39
DIRECCION DE AGUA POTABLE Y ALCANTARILLA	FONTANERO	AGUA-FON	5	60	\$9,577.21	945.1200	\$18,902.39
SISTEMA DIF	PROFESORA CAIC	DIF-PROF	5	60	\$9,577.21	945.1200	\$18,902.39
REGLAMENTOS Y ESPECTACULOS	AUXILIAR-REG	REG-AUX	1	60	\$9,577.21	945.1200	\$18,902.39
COMUNICACIÓN	AUXILIAR-COM	AUX-COM	1	60	\$9,577.21	945.1200	\$18,902.39
DESARROLLO SOCIAL	COORDINADOR-DES	COO-DES	3	60	\$9,577.21	945.1200	\$18,902.39
DIRECCION DE INFORMATICA	AUXILIAR DE INFORMATICA	AUX-INF	1	60	\$9,577.21	945.1200	\$18,902.39
JUZGADO CIVICO	AUXILIAR ADMINISTRATIVO JUZGADO	JUZC-AUXADM	1	60	\$9,577.21	945.1200	\$18,902.39
DIRECCION DE SERVICIOS GENERALES	INTENDENTE SERVICIOS MUNICIPALES	SERMUN-INT	10	60	\$9,577.21	945.1200	\$18,902.39
SECRETARIA GENERAL MUNICIPAL	AUXILIAR ADMINISTRATIVO-SGM	SG-AUX-ADM	3	60	\$9,577.21	945.1200	\$18,902.39
DIRECCION DE SANIDAD MUNICIPAL	AUXILIAR DE ENFERMERIA	SAL-ENF	1	60	\$9,577.21	945.1200	\$18,902.39
REGISTRO DEL ESTADO FAMILIAR	AUXILIAR ADMINISTRATIVO-REF	REF-AUX	2	60	\$9,577.21	945.1200	\$18,902.39
DIRECCION DE CATASTRO	AUXILIAR ADMINISTRATIVO CATASTRO	CAT-AUX	3	60	\$9,577.21	945.1200	\$18,902.39
SISTEMA DIF	CHOFER	DIF-CHO	1	60	\$9,577.21	945.1200	\$18,902.39
DIRECCION JURIDICA Y CONSULTIVA	AUXILIAR ADMINISTRATIVO-DJC	DJC-AUX	1	60	\$9,577.21	945.1200	\$18,902.39
DIRECCION DE SERVICIOS GENERALES	AUXILIAR ADMINISTRATIVO-DSG	SGR-AUX	1	60	\$9,577.21	945.1200	\$18,902.39
SISTEMA DIF	AUXILIAR-DIF	DIF-AUX	8	60	\$9,577.21	945.1200	\$18,902.39
SISTEMA DIF	COCINERA	DIF-COC	2	60	\$9,577.21	945.1200	\$18,902.39
DIRECCION DE SERVICIOS GENERALES	VELADOR	SGR-VEL	2	60	\$9,577.21	945.1200	\$18,902.39
DIRECCION DE AGUA POTABLE Y ALCANTARILLA	NOTIFICADOR	AGUA-NOT	1	60	\$9,577.21	945.1200	\$18,902.39

ÁREA DE ADSCRIPCIÓN	CARGO/ PUESTO / PLAZA	CLAVE PUESTO	NÚMERO DE PLAZAS	NÚMERO DE DÍAS DE AGUINALDO	REMUNERACIÓN TOTAL MENSUAL DE LA PLAZA	PRIMA VACACIONAL	IMPORTE TOTAL DEL AGUINALDO DE LA PLAZA
DIRECCION DE AGUA POTABLE Y ALCANTARILLA	ENCARGADO DE POZO	AGUA-POZ	5	60	\$9,577.21	945.1200	\$18,902.39
SECRETARIA GENERAL MUNICIPAL	ENCARGADA DE ARCHIVO	SG-ENC-ARC	1	60	\$9,577.21	945.1200	\$18,902.39
SECRETARIA GENERAL MUNICIPAL	INOVACION TECNOLOGICA	SG-INOVTEC	1	60	\$9,012.00	889.3400	\$17,786.84
SISTEMA DIF	UNIDAD PROTECC NIÑOS (AS)	DIF-UPNA	1	60	\$9,000.00	888.1600	\$17,763.16
SISTEMA DIF	INTENDENTE DIF	DIF-INT	1	60	\$8,364.00	825.3900	\$16,507.89
DIRECCION DE CATASTRO	DIRECTOR CATASTRO	CAT-DIR	1	60	\$8,364.00	825.3900	\$16,507.89
SISTEMA DIF	RECEPCIONISTA UBR	DIF-UBRREC	1	60	\$8,364.00	825.3900	\$16,507.89
SISTEMA DIF	TRABAJADORA SOCIAL	DIF-TRABSOC	1	60	\$8,364.00	825.3900	\$16,507.89
JUBILADOS	JUBILADO	JUB	8	60	\$7,500.00	740.1300	\$14,802.63
SECRETARIA GENERAL MUNICIPAL	DELEGADO	SG-DEL	4	60	\$3,999.90	394.7300	\$7,894.54
SECRETARIA GENERAL MUNICIPAL	SUBDELEGADO	SG-SUBDEL	3	60	\$3,999.90	394.7300	\$7,894.54
ARTE Y CULTURA	INSTRUCTOR BAILE DE SALON	ART-INSSAL	1	60	\$3,000.00	296.0500	\$5,921.05
ARTE Y CULTURA	INSTRUCTOR DANZA	ART-INS DANZ	1	60	\$3,000.00	296.0500	\$5,921.05
ARTE Y CULTURA	INSTRUCTOR DANZA FOLCLORICA	ART-INS DAN	1	60	\$3,000.00	296.0500	\$5,921.05
ARTE Y CULTURA	INSTRUCTOR BALLE T CLASICO	ART-INS BAL	1	60	\$3,000.00	296.0500	\$5,921.05
SECRETARIA GENERAL MUNICIPAL	CORREO	SG-CORR	1	60	\$1,500.00	148.0300	\$2,960.53
ARTE Y CULTURA	INSTRUCTORA DE ARTE	SM-INST-ART	1	60	\$1,000.00	98.6800	\$1,973.68
<b>TOTAL</b>			<b>236</b>		<b>\$1,234,391.52</b>	<b>\$121,815.00</b>	<b>\$2,436,299.14</b>

**MUNICIPIO DE TOLCAYUCA ,HIDALGO.**  
**PRESUPUESTO DE EGRESOS PARA EL EJERCICIO FISCAL 2026.**  
**PRESUPUESTO POR PROGRAMA/SUBPROGRAMA**

**PROGRAMA** ATENCIÓN CIUDADANA

**PERIODO DEL PROGRAMA** DEL 01/01/2026 AL 31/12/2026

**OBJETIVO DEL PROGRAMA** IMPLEMENTAR ACCIONES ESPECIFICAS PARA EL CUMPLIMIENTO DEL COMPROMISO 1 DENOMINADO "GOBIERNO Y SEGURIDAD TRANSPARENTE Y HONESTO" Y DEL COMPROMISO TRANSVERSAL 1 "FORTALECIMIENTO PARA LA CIENCIA Y LA TECNOLOGÍA" DEL PLAN MUNICIPAL DE DESARROLLO DE TOLCAYUCA PARA LA ADMINISTRACIÓN 2024-2027, MEDIANTE EL OTORGAMIENTO DE TRÁMITES Y SERVICIOS, ASÍ COMO DEL FOMENTO A LA PARTICIPACIÓN SOCIAL Y COMUNITARIA EN LAS DECISIONES DEL GOBIERNO.

**JUSTIFICACIÓN DEL PROGRAMA** EL MUNICIPIO REQUIERE EL FORTALECIMIENTO DE LA INNOVACIÓN PARA EL DESARROLLO, PARA QUE LA CIUDADANÍA TENGA ACCESO A INFORMACIÓN, TRÁMITES Y SERVICIOS DE CALIDAD, BRINDADOS CON EFICIENCIA, TRANSPARENCIA Y RESPETO A SUS DERECHOS HUMANOS, ASÍ TAMBIÉN SE DEBEN GENERAR MECANISMOS DE PARTICIPACIÓN CIUDADANA QUE CONTRIBUYAN AL INVOLUCRAMIENTO DE LA SOCIEDAD EN LA TOMA DE DECISIONES DEL GOBIERNO.

**OBJETIVOS ESPECÍFICOS DEL PROGRAMA** 1 IMPLEMENTAR LAS NUEVAS TECNOLOGÍAS APLICABLES A LA ADMINISTRACIÓN PÚBLICA CON LA FINALIDAD DE QUE SE FORTALEZCA LA CAPACIDAD DE RESPUESTA A LAS DEMANDAS DE LA POBLACIÓN Y SE GARANTICE UNA MEJOR RENDICIÓN DE CUENTAS Y MEJORES RESULTADOS.

**CARACTERÍSTICAS DEL PROGRAMA** ESTE PROGRAMA IMPLEMENTA ACCIONES ALINEADAS AL PLAN MUNICIPAL DE DESARROLLO, MEDIANTE ACTIVIDADES DE LAS UNIDADES ADMINISTRATIVAS DE LA PRESIDENCIA MUNICIPAL QUE SON DE PRIMER CONTACTO CON LA CIUDADANÍA EN BRINDAR TRÁMITES Y SERVICIOS, ASÍ COMO DE INFORMAR LAS ACCIONES DEL ACTUAR DEL GOBIERNO. EN ESTE PROGRAMA SE PLANTEAN TAMBIÉN LAS ACCIONES PARA LA PARTICIPACIÓN CIUDADANA Y LA REPRESENTACIÓN COMUNITARIA.

PROGRAMA	META	UNIDAD DE MEDIDA	INDICADOR DE MEDICIÓN	DENOMINACIÓN DEL INDICADOR	EXPLICACIÓN DEL INDICADOR
ATENCIÓN CIUDADANA	100	Porcentaje	Porcentaje de recorridos por las comunidades de municipio implementadas	Recorridos por las comunidades con enlaces vecinales y liderazgos comunitarios en el municipio de Tolcayuca durante el año 2026.	El indicador mide la proporción de recorridos por las comunidades con enlaces vecinales y liderazgos comunitarios en el municipio de Tolcayuca durante el año 2026. Frecuencia de actualización: trimestral. Evidencias generadas y ubicadas en la Secretaría General Municipal de la Presidencia Municipal de Tolcayuca.
ATENCIÓN CIUDADANA	100	Porcentaje	Porcentaje de ediciones de la gaceta municipal elaborado y publicado.	Ediciones de la gaceta municipal elaborado y publicado en la página web de la Presidencia Municipal de Tolcayuca durante el año 2026	El indicador mide la proporción de ediciones de la gaceta municipal elaborado y publicado en la página web de la Presidencia Municipal de Tolcayuca durante el año 2026. Frecuencia de actualización: trimestral. Evidencias generadas y ubicadas en la oficina de Comunicación Social de la Presidencia Municipal de Tolcayuca.



ATENCIÓN CIUDADANA	100	Porcentaje	Porcentaje de los procedimientos administrativos y judiciales sustanciados	Procedimientos administrativos y judiciales sustanciados en la Dirección Jurídica de la Presidencia Municipal de Tolcayuca en el año 2026.	El indicador mide la proporción de procedimientos administrativos y judiciales sustanciados en la Dirección Jurídica de la Presidencia Municipal de Tolcayuca en el año 2026.. Frecuencia de actualización: trimestral. Evidencias generadas y ubicadas en la Dirección Jurídica de la Presidencia Municipal de Tolcayuca.
ATENCIÓN CIUDADANA	100	Porcentaje	Porcentaje de campañas implementadas de información sobre trámites inherentes al Registro del Estado Familiar	Campañas de información sobre trámites inherentes al Registro del Estado Familiar de la Presidencia Municipal de Tolcayuca durante el año 2026	El indicador mide la proporción de Campañas de información sobre trámites inherentes al Registro del Estado Familiar de la Presidencia Municipal de Tolcayuca durante el año 2026. Frecuencia de actualización: trimestral. Evidencias generadas y ubicadas en el Registro del Estado Familiar de la Presidencia Municipal de Tolcayuca.
ATENCIÓN CIUDADANA	100	Porcentaje	Porcentaje de solicitudes para el registro de actos del estado familiar atendidas	Solicitudes para el registro de actos en el Registro del Estado Familiar de la Presidencia Municipal de Tolcayuca durante el año 2026	El indicador mide la proporción de solicitudes para el registro de actos en el Registro del Estado Familiar de la Presidencia Municipal de Tolcayuca durante el año 2026. Frecuencia de actualización: trimestral. Evidencias generadas y ubicadas en el Registro del Estado Familiar de la Presidencia Municipal de Tolcayuca.
ATENCIÓN CIUDADANA	100	Porcentaje	Porcentaje de registro fotográfico de eventos elaborados.	Registro fotográfico de eventos integrado de la Administración Pública Municipal de Tolcayuca durante el año 2026.	El indicador mide la proporción del registro fotográfico de eventos integrado de la Administración Pública Municipal de Tolcayuca durante el año 2026. Frecuencia de actualización: trimestral. Evidencias generadas y ubicadas en la oficina de Comunicación Social de la Presidencia Municipal de Tolcayuca.

ATENCIÓN CIUDADANA	25	Porcentaje	Porcentaje de solicitudes de apoyos especiales atendidas	Solicitudes de apoyos especiales atendidas por la Secretaría General Municipal de Tolcayuca en el año 2026	El indicador mide la proporción de personas atendidas en trámites y servicios de la Presidencia Municipal de Tolcayuca en el año 2026. Frecuencia de actualización: trimestral. Evidencias generadas y ubicadas en la Secretaría General Municipal
ATENCIÓN CIUDADANA	100	Porcentaje	Porcentaje de anuncios autorizados y regulados	Anuncios autorizados y regulados por la Dirección de Reglamentos y Espectáculos de la Presidencia Municipal de Tolcayuca durante el año 2026	El indicador mide la proporción de anuncios autorizados y regulados por la Dirección de Reglamentos y Espectáculos de la Presidencia Municipal de Tolcayuca durante el año 2026. Frecuencia de actualización: trimestral. Evidencias generadas y ubicadas en la Dirección de Reglamentos y Espectáculos de la Presidencia Municipal de Tolcayuca.
ATENCIÓN CIUDADANA	100	Porcentaje	Porcentaje de capacitaciones realizadas en materia de archivo al personal de la Administración Pública Municipal	Capacitaciones en materia de Archivo impartidas al personal de la Administración Pública Municipal de Tolcayuca en el año 2026	El indicador mide la proporción de capacitaciones impartidas en materia de Archivo al personal de la Administración Pública Municipal de Tolcayuca en el año 2026. Frecuencia de actualización: trimestral. Evidencias generadas y ubicadas en el área de Archivo de la Presidencia Municipal de Tolcayuca.
ATENCIÓN CIUDADANA	100	Porcentaje	Porcentaje de mecanismos implementados para fortalecer la participación ciudadana y social	Mecanismos implementados para fortalecer la participación ciudadana y social en el municipio de Tolcayuca durante el año 2026.	El indicador mide la proporción de mecanismos implementados para fortalecer la participación ciudadana y social en el municipio de Tolcayuca durante el año 2026. Frecuencia de actualización: trimestral. Evidencias generadas y ubicadas en la Secretaría General Municipal de la Presidencia Municipal de Tolcayuca.

ATENCIÓN CIUDADANA	100	Porcentaje	Porcentaje del mecanismo de control archivístico implementado	Mecanismo de control archivístico implementado para la clasificación de los archivos en la Administración Pública Municipal de Tolcayuca en el año 2026	El indicador mide la proporción de mecanismo de control archivístico implementado para la clasificación de los archivos en la Administración Pública Municipal de Tolcayuca en el año 2026. Frecuencia de actualización: trimestral. Evidencias generadas y ubicadas en el área de Archivo de la Presidencia Municipal de Tolcayuca.
ATENCIÓN CIUDADANA	100	Porcentaje	Porcentaje de elecciones para representantes vecinales realizadas	Elecciones para representantes vecinales realizadas en el municipio de Tolcayuca durante el año 2026.	El indicador mide la proporción de elecciones para representantes vecinales realizadas en el municipio de Tolcayuca durante el año 2026. Frecuencia de actualización: anual. Evidencias generadas y ubicadas en la Secretaría General Municipal de la Presidencia Municipal de Tolcayuca.
ATENCIÓN CIUDADANA	100	Porcentaje	Porcentaje de difusión de información en redes sociales y medios de comunicación realizados	Difusión de información en redes sociales y medios de comunicación por la Administración Pública Municipal de Tolcayuca durante el año 2026.	El indicador mide la proporción de difusión de información en redes sociales y medios de comunicación por la Administración Pública Municipal de Tolcayuca durante el año 2026. Frecuencia de actualización: trimestral. Evidencias generadas y ubicadas en la oficina de Comunicación Social de la Presidencia Municipal de Tolcayuca.
ATENCIÓN CIUDADANA	100	Porcentaje	Porcentaje de cartillas del servicio militar nacional expedidas	Cartillas del servicio militar nacional expedidas en la Junta Municipal de Reclutamiento de la Presidencia Municipal de Tolcayuca en el año 2026.	El indicador mide la proporción de cartillas del servicio militar nacional expedidas en la Junta Municipal de Reclutamiento de la Presidencia Municipal de Tolcayuca en el año 2026. Frecuencia de actualización: Anual. Evidencias generadas y ubicadas en la Junta Municipal de Reclutamiento de la Presidencia Municipal de Tolcayuca.

ATENCIÓN CIUDADANA	100	Porcentaje	Porcentaje de clausuras a los establecimientos mercantiles y anuncios publicitarios realizadas	Clausuras a los establecimientos comerciales y anuncios publicitarios aplicadas por la Dirección de Reglamentos y Espectáculos de la Presidencia Municipal de Tolcayuca durante el año 2026	El indicador mide la proporción de clausuras a los establecimientos comerciales y anuncios publicitarios aplicadas por la Dirección de Reglamentos y Espectáculos de la Presidencia Municipal de Tolcayuca durante el año 2026. Frecuencia de actualización: trimestral. Evidencias generadas y ubicadas en la Dirección de Reglamentos y Espectáculos de la Presidencia Municipal de Tolcayuca.
ATENCIÓN CIUDADANA	100	Porcentaje	Porcentaje de boletines informativos en redes sociales y medios de comunicación digital e impresos publicados.	Boletines informativos en redes sociales y medios de comunicación digital e impresos publicados de la Administración Pública Municipal de Tolcayuca durante el año 2026.	El indicador mide la proporción de boletines informativos en redes sociales y medios de comunicación digital e impresos publicados de la Administración Pública Municipal de Tolcayuca durante el año 2026. Frecuencia de actualización: trimestral. Evidencias generadas y ubicadas en la oficina de Comunicación Social de la Presidencia Municipal de Tolcayuca.
ATENCIÓN CIUDADANA	100	Porcentaje	Porcentaje de registros comerciales renovados	Registros comerciales renovados por la Dirección de Reglamentos y Espectáculos de la Presidencia Municipal de Tolcayuca durante el año 2026	El indicador mide la proporción de registros comerciales renovados por la Dirección de Reglamentos y Espectáculos de la Presidencia Municipal de Tolcayuca durante el año 2026. Frecuencia de actualización: trimestral. Evidencias generadas y ubicadas en la Dirección de Reglamentos y Espectáculos de la Presidencia Municipal de Tolcayuca.
ATENCIÓN CIUDADANA	100	Porcentaje	Porcentaje de copias certificadas expedidas	Copias certificadas expedidas en el Registro del Estado Familiar de la Presidencia Municipal de Tolcayuca durante el año 2026	El indicador mide la proporción de Copias certificadas expedidas en el Registro del Estado Familiar de la Presidencia Municipal de Tolcayuca durante el año 2026. Frecuencia de actualización: trimestral. Evidencias generadas y ubicadas en el Registro del Estado Familiar de la Presidencia Municipal de Tolcayuca.

ATENCIÓN CIUDADANA	100	Porcentaje	Porcentaje de contratos y convenios elaborados y revisados	Contratos y convenios elaborados y revisados por la Dirección Jurídica de la Presidencia Municipal de Tolcayuca en el año 2026	El indicador mide la proporción de contratos y convenios elaborados y revisados por la Dirección Jurídica de la Presidencia Municipal de Tolcayuca en el año 2026. Frecuencia de actualización: trimestral. Evidencias generadas y ubicadas en la Dirección Jurídica de la Presidencia Municipal de Tolcayuca.
ATENCIÓN CIUDADANA	100	Porcentaje	Porcentaje de mesas de colaboración con los comités y enlaces vecinales de las comunidades realizadas	Mesas de colaboración con los comités y enlaces vecinales de las comunidades en el municipio de Tolcayuca durante el año 2026.	El indicador mide la proporción de mesas de colaboración con los comités y enlaces vecinales de la sociedad en el municipio de Tolcayuca durante el año 2026. Frecuencia de actualización: trimestral. Evidencias generadas y ubicadas en la Secretaría General Municipal de la Presidencia Municipal de Tolcayuca.
ATENCIÓN CIUDADANA	100	Porcentaje	Porcentaje de asesorías jurídicas otorgadas	Asesorías jurídicas otorgadas en la Dirección Jurídica de la Presidencia Municipal de Tolcayuca en el año 2026.	El indicador mide la proporción de asesorías jurídicas otorgadas en la Dirección Jurídica de la Presidencia Municipal de Tolcayuca en el año 2026. Frecuencia de actualización: trimestral. Evidencias generadas y ubicadas en la Dirección Jurídica de la Presidencia Municipal de Tolcayuca.
ATENCIÓN CIUDADANA	100	Porcentaje	Porcentaje de acciones legales y administrativos realizados	Acciones legales y administrativos en la Dirección Jurídica de la Presidencia Municipal de Tolcayuca en el año 2026	El indicador mide la proporción de acciones legales y administrativos en la Dirección Jurídica de la Presidencia Municipal de Tolcayuca en el año 2026. Frecuencia de actualización: trimestral. Evidencias generadas y ubicadas en la Dirección Jurídica de la Presidencia Municipal de Tolcayuca.

ATENCIÓN CIUDADANA	100	Porcentaje	Porcentaje de multas a establecimientos mercantiles y anuncios publicitarios realizadas	Multas a establecimientos comerciales y anuncios publicitarios aplicadas por la Dirección de Reglamentos y Espectáculos de la Presidencia Municipal de Tolcayuca durante el año 2026	El indicador mide la proporción de multas a establecimientos comerciales y anuncios publicitarios aplicadas por la Dirección de Reglamentos y Espectáculos de la Presidencia Municipal de Tolcayuca durante el año 2026. Frecuencia de actualización: trimestral. Evidencias generadas y ubicadas en la Dirección de Reglamentos y Espectáculos de la Presidencia Municipal de Tolcayuca.
ATENCIÓN CIUDADANA	100	Porcentaje	Porcentaje de notificaciones a establecimientos mercantiles y anuncios publicitarios realizadas	Notificaciones a establecimientos comerciales y anuncios publicitarios realizadas por la Dirección de Reglamentos y Espectáculos de la Presidencia Municipal de Tolcayuca durante el año 2026	El indicador mide la proporción de notificaciones a establecimientos comerciales y anuncios publicitarios realizadas por la Dirección de Reglamentos y Espectáculos de la Presidencia Municipal de Tolcayuca durante el año 2026. Frecuencia de actualización: trimestral. Evidencias generadas y ubicadas en la Dirección de Reglamentos y Espectáculos de la Presidencia Municipal de Tolcayuca.
ATENCIÓN CIUDADANA	100	Porcentaje	Porcentaje de quejas atendidas	Quejas atendidas por la Dirección de Reglamentos y Espectáculos de la Presidencia Municipal de Tolcayuca durante el año 2026	El indicador mide la proporción de quejas atendidas por la Dirección de Reglamentos y Espectáculos de la Presidencia Municipal de Tolcayuca durante el año 2026. Frecuencia de actualización: trimestral. Evidencias generadas y ubicadas en la Dirección de Reglamentos y Espectáculos de la Presidencia Municipal de Tolcayuca.
ATENCIÓN CIUDADANA	100	Porcentaje	Porcentaje de personas con trámites y servicios recibidos	Personas atendidas en trámites y servicios de la Presidencia Municipal de Tolcayuca en el año 2026	El indicador mide la proporción de personas atendidas en trámites y servicios de la Presidencia Municipal de Tolcayuca en el año 2026. Frecuencia de actualización: trimestral. Evidencias generadas y ubicadas en la Secretaría General Municipal



ATENCIÓN CIUDADANA	100	Porcentaje	Porcentaje de sentencias inscritas	Sentencias inscritas en el Registro del Estado Familiar de la Presidencia Municipal de Tolcayuca durante el año 2026	El indicador mide la proporción de sentencias inscritas en el Registro del Estado Familiar de la Presidencia Municipal de Tolcayuca durante el año 2026. Frecuencia de actualización: trimestral. Evidencias generadas y ubicadas en el Registro del Estado Familiar de la Presidencia Municipal de Tolcayuca.
ATENCIÓN CIUDADANA	100	Porcentaje	Porcentaje de procedimientos laborales atendidos	Procedimientos laborales atendidos por la Dirección Jurídica de la Presidencia Municipal de Tolcayuca en el año 2026	El indicador mide la proporción de procedimientos laborales atendidos por la Dirección Jurídica de la Presidencia Municipal de Tolcayuca en el año 2026. Frecuencia de actualización: trimestral. Evidencias generadas y ubicadas en la Dirección Jurídica de la Presidencia Municipal de Tolcayuca.
ATENCIÓN CIUDADANA	100	Porcentaje	Porcentaje de licencias de funcionamiento en giros de bajo impacto expedidas	Licencias de funcionamiento en giros de bajo impacto expedidas por la Dirección de Reglamentos y Espectáculos de la Presidencia Municipal de Tolcayuca durante el año 2026	El indicador mide la proporción de licencias de funcionamiento en giros de bajo impacto expedidas por la Dirección de Reglamentos y Espectáculos de la Presidencia Municipal de Tolcayuca durante el año 2026. Frecuencia de actualización: trimestral. Evidencias generadas y ubicadas en la Dirección de Reglamentos y Espectáculos de la Presidencia Municipal de Tolcayuca.
ATENCIÓN CIUDADANA	100	Porcentaje	Porcentaje de acciones para la regulación de comercios realizados	Acciones para la regulación de comercios del municipio de Tolcayuca en el año 2026	El indicador mide la proporción de acciones para la regulación de comercios del municipio de Tolcayuca en el año 2026. Frecuencia de actualización: trimestral. Evidencias generadas y ubicadas en la Dirección de Reglamentos y Espectáculos de la Presidencia Municipal de Tolcayuca.

ATENCIÓN CIUDADANA	100	Porcentaje	Porcentaje de licencias de funcionamiento en giros de alto impacto expedidas	Registros comerciales renovados por la Dirección de Reglamentos y Espectáculos de la Presidencia Municipal de Tolcayuca durante el año 2026	El indicador mide la proporción de Registros comerciales renovados por la Dirección de Reglamentos y Espectáculos de la Presidencia Municipal de Tolcayuca durante el año 2026. Frecuencia de actualización: trimestral. Evidencias generadas y ubicadas en la Dirección de Reglamentos y Espectáculos de la Presidencia Municipal de Tolcayuca.
ATENCIÓN CIUDADANA	100	Porcentaje	Porcentaje de instrumentos de control documental y de administración de archivos implementados	Instrumentos de control documental y de administración de archivos implementados en la Administración Pública Municipal de Tolcayuca en el año 2026	El indicador mide la proporción de instrumentos de control documental y de administración de archivos implementados en la Administración Pública Municipal de Tolcayuca en el año 2026. Frecuencia de actualización: trimestral. Evidencias generadas y ubicadas en el área de Archivo de la Presidencia Municipal de Tolcayuca.
ATENCIÓN CIUDADANA	100	Porcentaje	Porcentaje de constancias diversas expedidas a la ciudadanía	Constancias diversas expedidas a la ciudadanía por la Secretaría General Municipal de Tolcayuca en el año 2026	El indicador mide la proporción de personas atendidas en trámites y servicios de la Presidencia Municipal de Tolcayuca en el año 2026. Frecuencia de actualización: trimestral. Evidencias generadas y ubicadas en la Secretaría General Municipal

PROGRAMA	CAPITULO	CONCEPTO	PARTIDA	SUBTOTAL	TOTAL
ATENCIÓN CIUDADANA	MATERIALES Y SUMINISTROS	MATERIALES DE ADMINISTRACION, EMISION DE DOCUMENTOS Y ARTICULOS OFICIALES	MATERIAL DE LIMPIEZA	\$175,872.16	
ATENCIÓN CIUDADANA	MATERIALES Y SUMINISTROS	ALIMENTOS Y UTENSILIOS	PRODUCTOS ALIMENTICIOS PARA PERSONAS	\$85,892.04	
ATENCIÓN CIUDADANA	MATERIALES Y SUMINISTROS	MATERIALES Y ARTICULOS DE CONSTRUCCION Y DE REPARACION	OTROS MATERIALES Y ARTICULOS DE CONSTRUCCION Y REPARACION	\$89,319.96	
ATENCIÓN CIUDADANA	MATERIALES Y SUMINISTROS	HERRAMIENTAS, REFACCIONES Y ACCESORIOS MENORES	HERRAMIENTAS MENORES	\$54,999.96	
<b>MATERIALES Y SUMINISTROS</b>					<b>\$406,084.12</b>

PROGRAMA	CAPITULO	CONCEPTO	PARTIDA	SUBTOTAL	TOTAL
ATENCIÓN CIUDADANA	SERVICIOS GENERALES	SERVICIOS DE ARRENDAMIENTO	ARRENDAMIENTO DE MOBILIARIO Y EQUIPO DE ADMINISTRACIÓN, EDUCACIONAL Y RECREATIVO	\$152,000.04	
ATENCIÓN CIUDADANA	SERVICIOS GENERALES	SERVICIOS DE ARRENDAMIENTO	OTROS ARRENDAMIENTOS	\$73,369.84	
ATENCIÓN CIUDADANA	SERVICIOS GENERALES	SERVICIOS DE INSTALACION, REPARACION, MANTENIMIENTO Y CONSERVACION	CONSERVACIÓN Y MANTENIMIENTO MENOR DE INMUEBLES	\$255,000.00	
ATENCIÓN CIUDADANA	SERVICIOS GENERALES	SERVICIOS OFICIALES	GASTOS DE ORDEN SOCIAL Y CULTURAL	\$4,044,171.00	
<b>SERVICIOS GENERALES</b>					<b>\$4,524,540.88</b>
<b>TOTAL DE ATENCIÓN CIUDADANA</b>					<b>\$4,930,625.00</b>

**PROGRAMA BIENESTAR SOCIAL**

**PERIODO DEL PROGRAMA DEL 01/01/2026 AL 31/12/2026**

**OBJETIVO DEL PROGRAMA** IMPLEMENTAR ACCIONES ESPECIFICAS PARA EL CUMPLIMIENTO DEL COMPROMISO 2 DENOMINADO "DESARROLLO SOCIAL CON BIENESTAR" Y EL COMPROMISO TRANSVERSAL 2 "FORTALECIMIENTO DEL RESPETO A LOS DERECHOS HUMANOS" DEL PLAN MUNICIPAL DE DESARROLLO DE TOLCAYUCA PARA LA ADMINISTRACIÓN 2024-2027, MEDIANTE LA ATENCIÓN PRIORITARIA A GRUPOS SOCIALES IDENTIFICADOS EN SITUACIÓN DE VULNERABILIDAD O REZAGO.

**JUSTIFICACIÓN DEL PROGRAMA** SE DEBEN MEJORAR LAS CONDICIONES PARA QUE LOS GRUPOS POBLACIONALES EN SITUACIÓN DE REZAGO SOCIAL SE ENCAMINEN A OBTENER UNA MEJOR CALIDAD DE VIDA, MEDIANTE POLÍTICAS DE SALUD Y ESPACIOS DE ATENCIÓN ADECUADOS Y DIGNOS, ASÍ COMO, EL FORTALECIMIENTO Y PROMOCIÓN DE PROGRAMAS SOCIALES PARA TODOS LOS GRUPOS PRIORITARIOS, COMO LAS NIÑAS, LOS NIÑOS, LAS Y LOS ADOLESCENTES, LAS MUJERES, LOS ADULTOS MAYORES Y EL SECTOR DE LA JUVENTUD.

**OBJETIVOS ESPECÍFICOS DEL PROGRAMA** 1 FACILITAR LOS PROCESOS DE GESTIÓN Y ACCESO A LOS SERVICIOS DE SALUD DE LA POBLACIÓN DEL MUNICIPIO DE TOLCAYUCA, GARANTIZANDO QUE ESTOS SEAN DE CALIDAD, EFICIENTES Y SUFICIENTES, TRABAJANDO SIEMPRE DE LA MANO CON LOS GOBIERNOS FEDERAL Y ESTATAL, ESTANDO SIEMPRE ALERTAS CON LAS ACCIONES DE DETECCIÓN Y CONTENCIÓN DE ENFERMEDADES DE TIPO EPIDEMIOLÓGICO, PLANEANDO CON ANTICIPACIÓN LAS CAMPAÑAS ESPECIALES DE ATENCIÓN A LA SALUD DE LA POBLACIÓN.

**CARACTERÍSTICAS DEL PROGRAMA** ESTE PROGRAMA IMPLEMENTA ACCIONES ALINEADAS AL PLAN MUNICIPAL DE DESARROLLO, CON ACTIVIDADES DE ATENCIÓN PRIORITARIA A GRUPOS SOCIALES IDENTIFICADOS EN SITUACIÓN DE VULNERABILIDAD O REZAGO. SE IMPLEMENTAN ACTIVIDADES PARA DESARROLLO SOCIAL Y COMUNITARIO PARA LA INTEGRACIÓN DE LA FAMILIA, LAS NIÑAS, LOS NIÑOS, LAS Y LOS ADOLESCENTES, LAS MUJERES, ADULTOS MAYORES, Y LA SALUD PÚBLICA. DE IGUAL MANERA SE PLANTEAN ACCIONES QUE FORTALECEN EL TEJIDO SOCIAL MEDIANTE LA EDUCACIÓN, EL ARTE, LA CULTURA, Y LA ACTIVIDAD FÍSICA Y LA RECREACIÓN.

PROGRAMA	META	UNIDAD DE MEDIDA	INDICADOR DE MEDICIÓN	DENOMINACIÓN DEL INDICADOR	EXPLICACIÓN DEL INDICADOR
BIENESTAR SOCIAL	100	Porcentaje	Porcentaje de peticiones de apoyo atendidas	Peticiones de apoyo atendidas en el Sistema DIF de la Presidencia Municipal de Tolcayuca en el año 2026	El indicador mide la proporción de Peticiones de apoyo atendidas en el Sistema DIF de la Presidencia Municipal de Tolcayuca en el año 2026. Frecuencia de actualización: trimestral. Evidencias generadas y ubicadas en el Sistema DIF de la Presidencia Municipal de Tolcayuca.

BIENESTAR SOCIAL	100	Porcentaje	Porcentaje de vacunas antirrábicas aplicadas en los animales caninos y felinos	Vacunas antirrábicas aplicadas en los animales caninos y felinos en el municipio de Tolcayuca durante el año 2026	El indicador mide la proporción de vacunas antirrábicas aplicadas en los animales caninos y felinos en el municipio de Tolcayuca durante el año 2026. Frecuencia de actualización: trimestral. Evidencias generadas y ubicadas en la Coordinación de Salud de la Presidencia Municipal de Tolcayuca.
BIENESTAR SOCIAL	100	Porcentaje	Porcentaje de mesas de trabajo realizadas con las Unidades Administrativas de la Administración Pública Municipal.	Mesas de trabajo con las Unidades Administrativas de la Presidencia Municipal de Tolcayuca en el año 2026	El indicador mide la proporción de mesas de trabajo con las Unidades Administrativas de la Presidencia Municipal de Tolcayuca en el año 2026. Frecuencia de actualización: trimestral. Evidencias generadas y ubicadas en el SIPINNA de la Presidencia Municipal de Tolcayuca.
BIENESTAR SOCIAL	100	Porcentaje	Porcentaje de eventos organizados para la actividad física y deportiva en el municipio	Eventos organizados de actividad física y deportiva en el municipio de Tolcayuca, durante el año 2026.	El indicador mide la proporción de eventos organizados de actividad física y deportiva en el municipio de Tolcayuca, durante el año 2026. Frecuencia de actualización: trimestral. Evidencias generadas y ubicadas en la Coordinación de Cultura física, Deporte y Recreación de la Presidencia Municipal de Tolcayuca.
BIENESTAR SOCIAL	100	Porcentaje	Porcentaje de pláticas o conferencias impartidas para la educación en salud mental, sexual, reproductiva y nutrimental dirigidas a las y los jóvenes del municipio	Pláticas o conferencias para la educación en salud mental, sexual, reproductiva y nutrimental dirigidas a las y los jóvenes del municipio de Tolcayuca, durante el año 2026.	El indicador mide la proporción de pláticas o conferencias para la educación en salud mental, sexual, reproductiva y nutrimental dirigidas a las y los jóvenes del municipio de Tolcayuca, en el año 2026. Frecuencia de actualización: trimestral. Evidencias generadas y ubicadas en la Dirección de Desarrollo Social de la Presidencia Municipal de Tolcayuca.

BIENESTAR SOCIAL	100	Porcentaje	Porcentaje de ayudas técnicas entregadas	Ayudas técnicas entregadas en el Sistema DIF de la Presidencia Municipal de Tolcayuca en el año 2026	El indicador mide la proporción de ayudas técnicas entregadas en el Sistema DIF de la Presidencia Municipal de Tolcayuca en el año 2026 Frecuencia de actualización: trimestral. Evidencias generadas y ubicadas en el Sistema DIF de la Presidencia Municipal de Tolcayuca.
BIENESTAR SOCIAL	100	Porcentaje	Porcentaje de pláticas impartidas en materia de salud a personas del municipio	Pláticas impartidas en materia de salud a personas en el municipio de Tolcayuca durante el año 2026	El indicador mide la proporción de pláticas impartidas en materia de salud a personas en el municipio de Tolcayuca durante el año 2026. Frecuencia de actualización: trimestral. Evidencias generadas y ubicadas en la Coordinación de Salud de la Presidencia Municipal de Tolcayuca.
BIENESTAR SOCIAL	100	Porcentaje	Porcentaje de cirugías realizadas de esterilización de animales caninos y felinos	Cirugías de esterilización de animales caninos y felinos en el municipio de Tolcayuca durante el año 2026	El indicador mide la proporción de cirugías de esterilización de animales caninos y felinos en el municipio de Tolcayuca durante el año 2026 . Frecuencia de actualización: trimestral. Evidencias generadas y ubicadas en la Coordinación de Salud de la Presidencia Municipal de Tolcayuca.
BIENESTAR SOCIAL	100	Porcentaje	Porcentajes de eventos realizados para la integración comunitaria	Eventos realizados para la integración comunitaria en el Sistema DIF de la Presidencia Municipal de Tolcayuca en el año 2026	El indicador mide la proporción de eventos realizados para la integración comunitaria en el Sistema DIF de la Presidencia Municipal de Tolcayuca en el año 2026 Frecuencia de actualización: trimestral. Evidencias generadas y ubicadas en el Sistema DIF de la Presidencia Municipal de Tolcayuca.

BIENESTAR SOCIAL	100	Porcentaje	Porcentaje de cumplimiento en la integración del expediente para la creación de la Instancia Municipal de la Juventud en la estructura orgánica realizada	Cumplimiento en la integración del expediente para la creación de la Instancia Municipal de la Juventud en la Administración Pública Municipal de Tolcayuca durante el año 2026	El indicador mide la proporción del cumplimiento en la integración del expediente para la creación de la Instancia Municipal de la Juventud en la Administración Pública Municipal de Tolcayuca durante el año 2026. Frecuencia de actualización: semestral. Evidencias generadas y ubicadas en la Dirección Desarrollo Social de la Presidencia Municipal de Tolcayuca.
BIENESTAR SOCIAL	100	Porcentaje	Porcentaje de acciones para personas en condiciones de rezago social implementadas	Acciones para personas en condiciones de rezago social en el municipio de Tolcayuca, en el año 2026. Frecuencia de actualización: trimestral.	El indicador mide la proporción de acciones para personas en condiciones de rezago social en el municipio de Tolcayuca, en el año 2026. Frecuencia de actualización: trimestral. Evidencias generadas y ubicadas en la Dirección de Desarrollo Social de la Presidencia Municipal de Tolcayuca.
BIENESTAR SOCIAL	100	Porcentaje	Porcentaje de apoyos sociales entregados para las personas en situación de vulnerabilidad.	Apoyos sociales entregados para las personas en situación de vulnerabilidad en el municipio de Tolcayuca, en el año 2026.	El indicador mide la proporción de apoyos sociales entregados para las personas en situación de vulnerabilidad en el municipio de Tolcayuca, en el año 2026. Frecuencia de actualización: trimestral. Evidencias generadas y ubicadas en la Dirección de Desarrollo Social de la Presidencia Municipal de Tolcayuca.
BIENESTAR SOCIAL	100	Porcentaje	Porcentaje de mujeres y hombres adultos beneficiados con dotación alimentaria	Mujeres y hombres adultos beneficiados con dotación alimentaria en el Sistema DIF de la Presidencia Municipal de Tolcayuca en el año 2026.	El indicador mide la proporción de Mujeres y hombres adultos beneficiados con dotación alimentaria en el Sistema DIF de la Presidencia Municipal de Tolcayuca en el año 2026. Frecuencia de actualización: trimestral. Evidencias generadas y ubicadas en el Sistema DIF de la Presidencia Municipal de Tolcayuca.

BIENESTAR SOCIAL	100	Porcentaje	Porcentaje de terapias brindadas a personas con discapacidad	Terapias brindadas a personas con discapacidad en el Sistema DIF de la Presidencia Municipal de Tolcayuca en el año 2026.	El indicador mide la proporción de Terapias brindadas a personas con discapacidad en el Sistema DIF de la Presidencia Municipal de Tolcayuca en el año 2026. Frecuencia de actualización: trimestral. Evidencias generadas y ubicadas en el Sistema DIF de la Presidencia Municipal de Tolcayuca.
BIENESTAR SOCIAL	50	Porcentaje	Porcentaje de gestiones de equipamiento en insumos y mobiliario para las Casas de Salud satisfactorias	Gestiones de equipamiento en insumos y mobiliario aplicadas a las Casas de Salud en el municipio de Tolcayuca durante el año 2026	El indicador mide la proporción de Gestiones de equipamiento en insumos y mobiliario aplicadas a las Casas de Salud en el municipio de Tolcayuca durante el año 2026. Frecuencia de actualización: trimestral. Evidencias generadas y ubicadas en la Coordinación de Salud de la Presidencia Municipal de Tolcayuca.
BIENESTAR SOCIAL	100	Porcentaje	Porcentaje de acciones para el ejercicio de los derechos de los jóvenes del municipio implementadas	Acciones para el ejercicio de los derechos de las y los jóvenes del municipio de Tolcayuca, en el año 2026.	El indicador mide la proporción de acciones para el ejercicio de los derechos de las y los jóvenes del municipio de Tolcayuca, en el año 2026. Frecuencia de actualización: trimestral. Evidencias generadas y ubicadas en la Dirección de Desarrollo Social de la Presidencia Municipal de Tolcayuca.
BIENESTAR SOCIAL	100	Porcentaje	Porcentaje de acciones realizadas para el fomento de la actividad física y el deporte.	Acciones para el fomento de la actividad física y el deporte en el municipio de Tolcayuca, durante el año 2026.	El indicador mide la proporción de acciones para el fomento de la actividad física y el deporte en el municipio de Tolcayuca, durante el año 2026. Frecuencia de actualización: trimestral. Evidencias generadas y ubicadas en la Coordinación de Cultura física, Deporte y Recreación de la Presidencia Municipal de Tolcayuca.

BIENESTAR SOCIAL	100	Porcentaje	Porcentaje de convenios de colaboración gestionados en beneficio de las y los jóvenes del municipio	Convenios de colaboración en beneficio de las y los jóvenes del municipio de Tolcayuca, durante el año 2026.	El indicador mide la proporción de convenios de colaboración gestionados en beneficio de las y los jóvenes del municipio de Tolcayuca, durante el año 2026.. Frecuencia de actualización: trimestral. Evidencias generadas y ubicadas en la Dirección de Desarrollo Social de la Presidencia Municipal de Tolcayuca.
BIENESTAR SOCIAL	100	Porcentaje	Porcentaje de apoyos municipales para el autoempleo de las mujeres otorgados	Apoyos municipales para el autoempleo de las mujeres a través del Instituto de la Mujer de la Presidencia Municipal de Tolcayuca durante el año 2026.	El indicador mide la proporción de los apoyos municipales para el autoempleo de las mujeres a través del Instituto de la Mujer de la Presidencia Municipal de Tolcayuca durante el año 2026. Frecuencia de actualización: trimestral. Evidencias generadas y ubicadas en el Sistema DIF de la Presidencia Municipal de Tolcayuca.
BIENESTAR SOCIAL	100	Porcentaje	Porcentaje de consultas médicas brindadas en las Casas de Salud del municipio	Consultas médicas brindadas en las Casas de Salud en el municipio de Tolcayuca durante el año 2026	El indicador mide la proporción de consultas médicas brindadas en las Casas de Salud en el municipio de Tolcayuca durante el año 2026 . Frecuencia de actualización: trimestral. Evidencias generadas y ubicadas en la Coordinación de Salud de la Presidencia Municipal de Tolcayuca.
BIENESTAR SOCIAL	100	Porcentaje	Porcentaje de pláticas y talleres para adultos mayores impartidas	Pláticas y talleres para adultos mayores impartidas en el Sistema DIF de la Presidencia Municipal de Tolcayuca en el año 2026.	El indicador mide la proporción de pláticas y talleres para adultos mayores impartidas en el Sistema DIF de la Presidencia Municipal de Tolcayuca en el año 2026. Frecuencia de actualización: trimestral. Evidencias generadas y ubicadas en el Sistema DIF de la Presidencia Municipal de Tolcayuca.

BIENESTAR SOCIAL	100	Porcentaje	Porcentaje de acciones realizadas a favor de niñas, niños y adolescentes	Acciones realizadas a favor de niñas, niños y adolescentes en el municipio de Tolcayuca durante el año 2026.	El indicador mide la proporción de acciones realizadas a favor de niñas, niños y adolescentes en el municipio de Tolcayuca durante el año 2026. Frecuencia de actualización: trimestral. Evidencias generadas y ubicadas en el SIPINNA de la Presidencia Municipal de Tolcayuca.
BIENESTAR SOCIAL	100	Porcentaje	Porcentaje de hombres y mujeres con servicios recibidos en el Sistema DIF	Hombres y mujeres con servicios recibidos en el Sistema DIF de la Presidencia Municipal de Tolcayuca en el año 2026.	El indicador mide la proporción de hombres y mujeres con servicios recibidos en el Sistema DIF de la Presidencia Municipal de Tolcayuca en el año 2026. Frecuencia de actualización: trimestral. Evidencias generadas y ubicadas en el Sistema DIF de la Presidencia Municipal de Tolcayuca.
BIENESTAR SOCIAL	100	Porcentaje	Porcentaje de talleres y actividades recreativas realizadas para mujeres	Talleres y actividades recreativas realizadas para mujeres en el Sistema DIF de la Presidencia Municipal de Tolcayuca en el año 2026.	El indicador mide la proporción de talleres y actividades recreativas realizadas para mujeres en el Sistema DIF de la Presidencia Municipal de Tolcayuca en el año 2026. Frecuencia de actualización: trimestral. Evidencias generadas y ubicadas en el Sistema DIF de la Presidencia Municipal de Tolcayuca.
BIENESTAR SOCIAL	100	Porcentaje	Porcentaje de cursos de artes impartidos	Cursos de artes impartidos en el municipio de Tolcayuca durante el año 2026.	El indicador mide la proporción de cursos de artes impartidos en el municipio de Tolcayuca durante el año 2026. Frecuencia de actualización: trimestral. Evidencias generadas y ubicadas en la Coordinación de Arte, Cultura y Educación de la Presidencia Municipal de Tolcayuca.

BIENESTAR SOCIAL	100	Porcentaje	Porcentaje de usuarios beneficiados con las acciones de apoyo a la cultura, arte y educación.	Usuarios beneficiados con las acciones de apoyo a la cultura, arte y educación en el municipio de Tolcayuca durante el año 2026.	El indicador mide la proporción de usuarios beneficiados con las acciones de apoyo a la cultura, arte y educación en el municipio de Tolcayuca durante el año 2026. Frecuencia de actualización: trimestral. Evidencias generadas y ubicadas en la Coordinación de Arte, Cultura y Educación de la Presidencia Municipal de Tolcayuca.
BIENESTAR SOCIAL	100	Porcentaje	Porcentaje de terapias brindadas a personas adultas mayores	Terapias brindadas a personas adultas mayores en el Sistema DIF de la Presidencia Municipal de Tolcayuca en el año 2026.	El indicador mide la proporción de Terapias brindadas a personas adultas mayores en el Sistema DIF de la Presidencia Municipal de Tolcayuca en el año 2026. Frecuencia de actualización: trimestral. Evidencias generadas y ubicadas en el Sistema DIF de la Presidencia Municipal de Tolcayuca.
BIENESTAR SOCIAL	100	Porcentaje	Porcentaje de sesiones celebradas por el sistema municipal de protección de niñas, niños y adolescentes.	Sesiones celebradas por el sistema municipal de protección de niñas, niños y adolescentes en el municipio de Tolcayuca durante el año 2026.	El indicador mide la proporción de Sesiones celebradas por el sistema municipal de protección de niñas, niños y adolescentes en el municipio de Tolcayuca durante el año 2026. Frecuencia de actualización: trimestral. Evidencias generadas y ubicadas en el SIPINNA de la Presidencia Municipal de Tolcayuca.
BIENESTAR SOCIAL	100	Porcentaje	Porcentaje de vinculaciones y gestiones realizadas con las instituciones educativas	Vinculaciones y gestiones con las instituciones educativas en el municipio de Tolcayuca durante el año 2026.	El indicador mide la proporción de vinculaciones y gestiones con las instituciones educativas en el municipio de Tolcayuca durante el año 2026. Frecuencia de actualización: trimestral. Evidencias generadas y ubicadas en la Coordinación de Arte, Cultura y Educación de la Presidencia Municipal de Tolcayuca.

BIENESTAR SOCIAL	100	Porcentaje	Porcentaje de niñas y niños beneficiados con el programa alimentario	Niñas y niños beneficiados con el programa alimentario en el Sistema DIF de la Presidencia Municipal de Tolcayuca en el año 2026.	El indicador mide la proporción de Niñas y niños beneficiados con el programa alimentario en el Sistema DIF de la Presidencia Municipal de Tolcayuca en el año 2026. Frecuencia de actualización: trimestral. Evidencias generadas y ubicadas en el Sistema DIF de la Presidencia Municipal de Tolcayuca.
BIENESTAR SOCIAL	100	Porcentaje	Porcentaje de pláticas sobre concientización y sensibilización de los derechos de niñas, niños y adolescentes.	Pláticas sobre concientización y sensibilización de los derechos de niñas, niños y adolescentes en el municipio de Tolcayuca durante el año 2026.	El indicador mide la proporción de Pláticas sobre concientización y sensibilización de los derechos de niñas, niños y adolescentes en el municipio de Tolcayuca durante el año 2026. Frecuencia de actualización: trimestral. Evidencias generadas y ubicadas en el SIPINNA de la Presidencia Municipal de Tolcayuca.
BIENESTAR SOCIAL	100	Porcentaje	Porcentaje de Campañas de prevención en materia de salud pública difundidas	Campañas de prevención en materia de salud pública difundidas en el municipio de Tolcayuca durante el año 2026	El indicador mide la proporción de campañas de prevención en materia de salud pública difundidas en el municipio de Tolcayuca durante el año 2026 . Frecuencia de actualización: trimestral. Evidencias generadas y ubicadas en la Coordinación de Salud de la Presidencia Municipal de Tolcayuca.
BIENESTAR SOCIAL	25	Porcentaje	Porcentaje de espacios deportivos con mantenimiento preventivo y/o correctivo realizado	Espacios deportivos con mantenimiento preventivo y/o correctivo en el municipio de Tolcayuca, durante el año 2026.	El indicador mide la proporción de Espacios deportivos con mantenimiento preventivo y/o correctivo en el municipio de Tolcayuca, durante el año 2026. Frecuencia de actualización: trimestral. Evidencias generadas y ubicadas en la Coordinación de Cultura física, Deporte y Recreación de la Presidencia Municipal de Tolcayuca.

BIENESTAR SOCIAL	100	Porcentaje	Porcentaje de mesas de trabajo realizadas con instituciones y organizaciones externas para la recolección de datos para la formulación de programas de niñas, niños y adolescentes	Mesas de trabajo realizadas con instituciones y organizaciones externas para la recolección de datos para la formulación de programas de niñas, niños y adolescentes en el municipio de Tolcayuca durante el año 2026.	El indicador mide la proporción de mesas de trabajo realizadas con instituciones y organizaciones externas para la recolección de datos para la formulación de programas de niñas, niños y adolescentes en el municipio de Tolcayuca durante el año 2026. Frecuencia de actualización: trimestral. Evidencias generadas y ubicadas en el SIPINNA de la Presidencia Municipal de Tolcayuca.
BIENESTAR SOCIAL	100	Porcentaje	Porcentaje de campañas de fomento a la lectura realizadas	Campañas de fomento a la lectura en el municipio de Tolcayuca durante el año 2026.	El indicador mide la proporción de campañas de fomento a la lectura en el municipio de Tolcayuca durante el año 2026. Frecuencia de actualización: trimestral. Evidencias generadas y ubicadas en la Coordinación de Arte, Cultura y Educación de la Presidencia Municipal de Tolcayuca.
BIENESTAR SOCIAL	100	Porcentaje	Porcentaje de pláticas de sensibilización en materia de género impartidas	Pláticas de sensibilización en materia de género del Instituto de la Mujer de la Presidencia Municipal de Tolcayuca durante el año 2026.	El indicador mide la proporción de las pláticas de sensibilización en materia de género del Instituto de la Mujer de la Presidencia Municipal de Tolcayuca durante el año 2026. Frecuencia de actualización: trimestral. Evidencias generadas y ubicadas en el Sistema DIF de la Presidencia Municipal de Tolcayuca.
BIENESTAR SOCIAL	100	Porcentaje	Porcentaje de actividades realizadas para la concientización de causas conmemorativas y alusivas en materia de género.	Actividades realizadas para la concientización de causas conmemorativas y alusivas en materia de género, en el Instituto de la Mujer de la Presidencia Municipal de Tolcayuca durante el año 2026.	El indicador mide la proporción de las actividades realizadas para la concientización de causas conmemorativas y alusivas en materia de género, en el Instituto de la Mujer de la Presidencia Municipal de Tolcayuca durante el año 2026. Frecuencia de actualización: trimestral. Evidencias generadas y ubicadas en el Sistema DIF de la Presidencia Municipal de Tolcayuca.

BIENESTAR SOCIAL	100	Porcentaje	Porcentaje de mecanismos de participación de niñas, niños y adolescentes, aplicados.	Mecanismos de participación de niñas, niños y adolescentes en el municipio de Tolcayuca durante el año 2026.	El indicador mide la proporción de mecanismos de participación de niñas, niños y adolescentes en el municipio de Tolcayuca durante el año 2026. Frecuencia de actualización: trimestral. Evidencias generadas y ubicadas en el SIPINNA de la Presidencia Municipal de Tolcayuca.
BIENESTAR SOCIAL	100	Porcentaje	Porcentaje de alumnos beneficiados en los Centros de Atención Infantil (CAI) del municipio	Alumnos beneficiados en los Centros de Atención Infantil (CAI) del municipio en el Sistema DIF de la Presidencia Municipal de Tolcayuca en el año 2026.	El indicador mide la proporción de alumnos beneficiados en los Centros de Atención Infantil (CAI) del municipio en el Sistema DIF de la Presidencia Municipal de Tolcayuca en el año 2026. Frecuencia de actualización: trimestral. Evidencias generadas y ubicadas en el Sistema DIF de la Presidencia Municipal de Tolcayuca.
BIENESTAR SOCIAL	50	Porcentaje	Porcentaje de gestiones de mantenimiento a la infraestructura inmobiliaria para las Casas de Salud satisfactorias	Gestiones de mantenimiento a la infraestructura inmobiliaria aplicadas a las Casas de Salud en el municipio de Tolcayuca durante el año 2026	El indicador mide la proporción de gestiones de mantenimiento a la infraestructura inmobiliaria aplicadas a las Casas de Salud en el municipio de Tolcayuca durante el año 2026 . Frecuencia de actualización: trimestral. Evidencias generadas y ubicadas en la Coordinación de Salud de la Presidencia Municipal de Tolcayuca.
BIENESTAR SOCIAL	100	Porcentaje	Porcentaje de gestiones realizadas de talleres y pláticas de sensibilización ante el Instituto Hidalguense de la Mujer para ofertarlos en el municipio.	Gestiones realizadas de talleres y pláticas de sensibilización ante el Instituto Hidalguense de la Mujer para ofertarlos en el municipio de Tolcayuca durante el año 2026.	El indicador mide la proporción de gestiones realizadas de talleres y pláticas de sensibilización ante el Instituto Hidalguense de la Mujer para ofertarlos en el municipio de Tolcayuca durante el año 2026. Frecuencia de actualización: trimestral. Evidencias generadas y ubicadas en el Sistema DIF de la Presidencia Municipal de Tolcayuca.

BIENESTAR SOCIAL	100	Porcentaje	Porcentaje de la cobertura de hombres y mujeres sensibilizadas con acciones del Instituto de la Mujer	Cobertura de hombres y mujeres sensibilizadas con acciones del Instituto de la Mujer de la Presidencia Municipal de Tolcayuca durante el año 2026.	El indicador mide la proporción de la cobertura de hombres y mujeres sensibilizadas con acciones del Instituto de la Mujer de la Presidencia Municipal de Tolcayuca durante el año 2026. Frecuencia de actualización: trimestral. Evidencias generadas y ubicadas en el Sistema DIF de la Presidencia Municipal de Tolcayuca.
BIENESTAR SOCIAL	100	Porcentaje	Porcentaje de personas beneficiadas con acciones de atención a la salud recibida	Personas beneficiadas con acciones de atención a la salud en el municipio de Tolcayuca durante el año 2026	El indicador mide la proporción de personas beneficiadas con acciones de atención a la salud en el municipio de Tolcayuca durante el año 2026 . Frecuencia de actualización: trimestral. Evidencias generadas y ubicadas en la Coordinación de Salud de la Presidencia Municipal de Tolcayuca.
BIENESTAR SOCIAL	100	Porcentaje	Porcentaje de acciones realizadas para promover la concientización y sensibilización en el cuidado y protección de los animales caninos y felinos	Acciones realizadas para promover la concientización y sensibilización en el cuidado y protección de los animales caninos y felinos en el municipio de Tolcayuca durante el año 2026	El indicador mide la proporción de acciones realizadas para promover la concientización y sensibilización en el cuidado y protección de los animales caninos y felinos en el municipio de Tolcayuca durante el año 2026 . Frecuencia de actualización: trimestral. Evidencias generadas y ubicadas en la Coordinación de Salud de la Presidencia Municipal de Tolcayuca.

PROGRAMA	CAPITULO	CONCEPTO	PARTIDA	SUBTOTAL	TOTAL
BIENESTAR SOCIAL	TRANSFERENCIAS, ASIGNACIONES, SUBSIDIOS Y OTRAS AYUDAS	AYUDAS SOCIALES	AYUDAS SOCIALES A PERSONAS	\$229,592.04	
BIENESTAR SOCIAL	TRANSFERENCIAS, ASIGNACIONES, SUBSIDIOS Y OTRAS AYUDAS	AYUDAS SOCIALES	AYUDAS SOCIALES A PERSONAS	\$126,234.96	
BIENESTAR SOCIAL	TRANSFERENCIAS, ASIGNACIONES, SUBSIDIOS Y OTRAS AYUDAS	AYUDAS SOCIALES	AYUDAS SOCIALES A PERSONAS	\$20,058.44	
BIENESTAR SOCIAL	TRANSFERENCIAS, ASIGNACIONES, SUBSIDIOS Y OTRAS AYUDAS	AYUDAS SOCIALES	AYUDAS SOCIALES A PERSONAS	\$228,128.43	

BIENESTAR SOCIAL	TRANSFERENCIAS, ASIGNACIONES, SUBSIDIOS Y OTRAS AYUDAS	AYUDAS SOCIALES	AYUDAS SOCIALES A PERSONAS	\$50,000.06	
BIENESTAR SOCIAL	TRANSFERENCIAS, ASIGNACIONES, SUBSIDIOS Y OTRAS AYUDAS	AYUDAS SOCIALES	AYUDAS SOCIALES A PERSONAS	\$43,528.00	
BIENESTAR SOCIAL	TRANSFERENCIAS, ASIGNACIONES, SUBSIDIOS Y OTRAS AYUDAS	AYUDAS SOCIALES	AYUDAS SOCIALES A PERSONAS	\$163,481.28	
BIENESTAR SOCIAL	TRANSFERENCIAS, ASIGNACIONES, SUBSIDIOS Y OTRAS AYUDAS	AYUDAS SOCIALES	AYUDAS SOCIALES A PERSONAS	\$59,944.00	
BIENESTAR SOCIAL	TRANSFERENCIAS, ASIGNACIONES, SUBSIDIOS Y OTRAS AYUDAS	AYUDAS SOCIALES	AYUDAS SOCIALES A PERSONAS	\$240,000.00	
BIENESTAR SOCIAL	TRANSFERENCIAS, ASIGNACIONES, SUBSIDIOS Y OTRAS AYUDAS	AYUDAS SOCIALES	AYUDAS SOCIALES A INSTITUCIONES SIN FINES DE LUCRO	\$234,999.96	
<b>TRANSFERENCIAS, ASIGNACIONES, SUBSIDIOS Y OTRAS AYUDAS</b>					<b>\$1,395,967.17</b>
<b>TOTAL DE BIENESTAR SOCIAL</b>					<b>\$1,395,967.17</b>

**PROGRAMA** DESARROLLO ECONÓMICO

**PERIODO DEL PROGRAMA** DEL 01/01/2026 AL 31/12/2026

**OBJETIVO DEL PROGRAMA** IMPLEMENTAR ACCIONES ESPECIFICAS PARA EL CUMPLIMIENTO DEL COMPROMISO 3 DENOMINADO "ECONOMÍA Y DESARROLLO" DEL PLAN MUNICIPAL DE DESARROLLO DE TOLCAYUCA PARA LA ADMINISTRACIÓN 2024-2027, MEDIANTE LA GESTIÓN ECONÓMICA QUE POTENCIALICEN LOS RECURSOS HISTÓRICOS, GASTRONÓMICOS Y PATRIMONIAL, E IMPULSEN LA ACTIVIDAD ECONÓMICA DE LOS HABITANTES DEL MUNICIPIO EN LOS DIFERENTES SECTORES ECONÓMICOS

**JUSTIFICACIÓN DEL PROGRAMA** EL MUNICIPIO CUENTA CON UNA UBICACIÓN ESTRATÉGICA EN LA ENTIDAD, QUE LE HA PERMITIDO ATRAER INSTITUCIONES PÚBLICAS RELEVANTES EN LA ENTIDAD. ESTO LO DETONA CON UN POTENCIAL ECONÓMICO QUE ES NECESARIO DESARROLLAR DE MANERA INTEGRAL EN BENEFICIO DE LA POBLACIÓN Y TENGA MEJORES HERRAMIENTAS PARA GENERAR OPORTUNIDADES LABORALES LOCALES, Y EL POSICIONAMIENTO DEL MUNICIPIO EN LA ENTIDAD.

**OBJETIVOS ESPECÍFICOS DEL PROGRAMA** 1 DESARROLLAR LOS INSTRUMENTOS NECESARIOS PARA EL FORTALECIMIENTO DEL DESARROLLO ECONÓMICO DEL MUNICIPIO PARA LA ATRACCIÓN DE INVERSIONES QUE MEJOREN LA ECONOMÍA MUNICIPAL.

**CARACTERÍSTICAS DEL PROGRAMA** ESTE PROGRAMA IMPLEMENTA ACCIONES ALINEADAS AL PLAN MUNICIPAL DE DESARROLLO, CON ACTIVIDADES DE GESTIÓN ECONÓMICA QUE POTENCIALICEN LOS RECURSOS HISTÓRICOS, GASTRONÓMICOS Y PATRIMONIAL, QUE GENEREN ATRACCIÓN A UNA MOVILIDAD TURÍSTICA EN EL MUNICIPIO, ASÍ COMO LA ATRACCIÓN DE EMPLEOS E INVERSIONES ECONÓMICAS APROVECHANDO LA UBICACIÓN ESTRATÉGICA MUNICIPAL EN EL ESTADO DE HIDALGO. DE IGUAL MANERA, SE DESARROLLAN ACTIVIDADES PARA LA IMPULSAR LA ACTIVIDAD ECONÓMICA DE LOS HABITANTES DEL MUNICIPIO EN LOS DIFERENTES SECTORES ECONÓMICOS

PROGRAMA	META	UNIDAD DE MEDIDA	INDICADOR DE MEDICIÓN	DENOMINACIÓN DEL INDICADOR	EXPLICACIÓN DEL INDICADOR
----------	------	------------------	-----------------------	----------------------------	---------------------------

DESARROLLO ECONÓMICO	100	Porcentaje	Porcentaje de capacitaciones en temas de educación ambiental implementadas	Capacitaciones en temas de educación ambiental en el municipio de Tolcayuca durante el año 2026	El indicador mide la proporción de capacitaciones en temas de educación ambiental en el municipio de Tolcayuca durante el año 2026 . Frecuencia de actualización: trimestral. Evidencias generadas y ubicadas en la Coordinación de Desarrollo Agropecuario, Ecología y Medio Ambiente de la Presidencia Municipal de Tolcayuca.
DESARROLLO ECONÓMICO	100	Porcentaje	Porcentaje de personas productoras del sector agropecuario beneficiadas	Personas productoras del sector agropecuario beneficiadas en el municipio de Tolcayuca durante el año 2026	El indicador mide la proporción de personas productoras del sector agropecuario beneficiadas en el municipio de Tolcayuca durante el año 2026. Frecuencia de actualización: trimestral. Evidencias generadas y ubicadas en la Coordinación de Desarrollo Agropecuario, Ecología y Medio Ambiente de la Presidencia Municipal de Tolcayuca.
DESARROLLO ECONÓMICO	100	Porcentaje	Porcentaje de capacitaciones realizadas para el empleo, autoempleo y emprendimiento.	Capacitaciones realizadas para el empleo, autoempleo y emprendimiento en el municipio de Tolcayuca durante el año 2026	El indicador mide la proporción de capacitaciones realizadas para el empleo, autoempleo y emprendimiento en el municipio de Tolcayuca durante el año 2026. Frecuencia de actualización: trimestral. Evidencias generadas y ubicadas en la Dirección de Desarrollo Social de la Presidencia Municipal de Tolcayuca.
DESARROLLO ECONÓMICO	100	Porcentaje	Porcentaje de cumplimiento en la integración del catálogo del patrimonio histórico, cultural y gastronómico con potencial turístico, realizado.	Cumplimiento en la integración del catálogo del patrimonio histórico, cultural y gastronómico con potencial turístico del municipio de Tolcayuca durante el año 2026	El indicador mide la proporción de cumplimiento en la integración del catálogo del patrimonio histórico, cultural y gastronómico con potencial turístico del municipio de Tolcayuca durante el año 2026. Frecuencia de actualización: semestral Evidencias generadas y ubicadas en la Coordinación de Turismo de la Presidencia Municipal de Tolcayuca.

Handwritten signatures and marks in blue ink at the bottom of the page.

DESARROLLO ECONÓMICO	100	Porcentaje	Porcentaje de pláticas y talleres para la concientización de la Cultura del cuidado del agua realizadas	Pláticas y talleres para la concientización de la Cultura del cuidado del agua en el municipio de Tolcayuca durante el año 2026	El indicador mide la proporción de pláticas y talleres para la concientización de la Cultura del cuidado del agua en el municipio de Tolcayuca durante el año 2026. Frecuencia de actualización: trimestral. Evidencias generadas y ubicadas en la Coordinación de Desarrollo Agropecuario, Ecología y Medio Ambiente de la Presidencia Municipal de Tolcayuca.
DESARROLLO ECONÓMICO	20	Porcentaje	Porcentaje de entrega de apoyos en especie para equipamiento a emprendedores	Entrega de apoyos en especie para equipamiento a emprendedores en el municipio de Tolcayuca durante el año 2026	El indicador mide la proporción de entrega de apoyos en especie para equipamiento a emprendedores en el municipio de Tolcayuca durante el año 2026. Frecuencia de actualización: trimestral. Evidencias generadas y ubicadas en la Dirección de Desarrollo Social de la Presidencia Municipal de Tolcayuca.
DESARROLLO ECONÓMICO	20	Porcentaje	Porcentaje de entrega de apoyos económicos para el capital de trabajo.	Entrega de apoyos económicos para el capital de trabajo en el municipio de Tolcayuca durante el año 2026	El indicador mide la proporción de entrega de apoyos económicos para el capital de trabajo en el municipio de Tolcayuca durante el año 2026. Frecuencia de actualización: trimestral. Evidencias generadas y ubicadas en la Dirección de Desarrollo Social de la Presidencia Municipal de Tolcayuca.
DESARROLLO ECONÓMICO	30	Porcentaje	Porcentaje de paquetes de herramienta para el trabajo agropecuario entregados	Paquetes de herramienta para el trabajo agropecuario entregados en el municipio de Tolcayuca durante el año 2026	El indicador mide la proporción de paquetes de herramienta para el trabajo agropecuario entregados en el municipio de Tolcayuca durante el año 2026. Frecuencia de actualización: trimestral. Evidencias generadas y ubicadas en la Coordinación de Desarrollo Agropecuario, Ecología y Medio Ambiente de la Presidencia Municipal de Tolcayuca.

DESARROLLO ECONÓMICO	100	Porcentaje	Porcentaje de campañas del manejo adecuado de los residuos y concientización sobre la contaminación ambiental implementadas	Campañas del manejo adecuado de los residuos y concientización sobre la contaminación ambiental en el municipio de Tolcayuca durante el año 2026	El indicador mide la proporción de campañas del manejo adecuado de los residuos y concientización sobre la contaminación ambiental en el municipio de Tolcayuca durante el año 2026. Frecuencia de actualización: trimestral. Evidencias generadas y ubicadas en la Coordinación de Desarrollo Agropecuario, Ecología y Medio Ambiente de la Presidencia Municipal de Tolcayuca.
DESARROLLO ECONÓMICO	20	Porcentaje	Porcentaje de personas buscadoras de empleo vinculadas al campo laboral	Personas buscadoras de empleo vinculadas al campo laboral en el municipio de Tolcayuca durante el año 2026	El indicador mide la proporción de personas buscadoras de empleo vinculadas al campo laboral en el municipio de Tolcayuca durante el año 2026. Frecuencia de actualización: trimestral. Evidencias generadas y ubicadas en la Dirección de Desarrollo Social de la Presidencia Municipal de Tolcayuca.
DESARROLLO ECONÓMICO	20	Porcentaje	Porcentaje de personas con discapacidad buscadoras de empleo vinculadas al campo laboral	Personas con discapacidad buscadoras de empleo vinculadas al campo laboral en el municipio de Tolcayuca durante el año 2026	El indicador mide la proporción de personas con discapacidad buscadoras de empleo vinculadas al campo laboral en el municipio de Tolcayuca durante el año 2026. Frecuencia de actualización: trimestral. Evidencias generadas y ubicadas en la Dirección de Desarrollo Social de la Presidencia Municipal de Tolcayuca.
DESARROLLO ECONÓMICO	100	Porcentaje	Porcentaje de capacitaciones realizadas al sector industrial, comercio y servicios.	Capacitaciones realizadas al sector industrial, comercio y servicios en el municipio de Tolcayuca durante el año 2026	El indicador mide la proporción de capacitaciones realizadas al sector industrial, comercio y servicios en el municipio de Tolcayuca durante el año 2026. Frecuencia de actualización: trimestral. Evidencias generadas y ubicadas en la Dirección de Desarrollo Social de la Presidencia Municipal de Tolcayuca.

DESARROLLO ECONÓMICO	100	Porcentaje	Porcentaje de eventos temáticos y recreativos realizados	Eventos temáticos y recreativos para la atracción de Turismo en el municipio de Tolcayuca durante el año 2026	El indicador mide la proporción de Eventos temáticos y recreativos para la atracción de Turismo en el municipio de Tolcayuca durante el año 2026. Frecuencia de actualización: trimestral. Evidencias generadas y ubicadas en la Coordinación de Turismo de la Presidencia Municipal de Tolcayuca.
DESARROLLO ECONÓMICO	100	Porcentaje	Porcentaje de acciones que fortalezcan la gestión empresarial implementadas.	Acciones para la gestión empresarial en el municipio de Tolcayuca durante el año 2026	El indicador mide la proporción de acciones para la gestión empresarial en el municipio de Tolcayuca durante el año 2026. Frecuencia de actualización: trimestral. Evidencias generadas y ubicadas en la Dirección de Desarrollo Social de la Presidencia Municipal de Tolcayuca.
DESARROLLO ECONÓMICO	100	Porcentaje	Porcentaje de acciones realizadas para el cuidado y protección al medio ambiente	Acciones realizadas para el cuidado y protección al medio ambiente en el municipio de Tolcayuca durante el año 2026 . Frecuencia de actualización: trimestral. Evidencias generadas y ubicadas en la Coordinación de Desarrollo Agropecuario, Ecología y Medio Ambiente de la Presidencia Municipal de Tolcayuca.	El indicador mide la proporción de acciones realizadas para el cuidado y protección al medio ambiente en el municipio de Tolcayuca durante el año 2026 . Frecuencia de actualización: trimestral. Evidencias generadas y ubicadas en la Coordinación de Desarrollo Agropecuario, Ecología y Medio Ambiente de la Presidencia Municipal de Tolcayuca.
DESARROLLO ECONÓMICO	100	Porcentaje	Porcentaje de cumplimiento en la elaboración y actualización del directorio de empresas del municipio	Cumplimiento en la elaboración y actualización del directorio de empresas del municipio de Tolcayuca durante el año 2026	El indicador mide la proporción de cumplimiento en la elaboración y actualización del directorio de empresas del municipio de Tolcayuca durante el año 2026. Frecuencia de actualización: trimestral. Evidencias generadas y ubicadas en la Dirección de Desarrollo Social de la Presidencia Municipal de Tolcayuca.

DESARROLLO ECONÓMICO	100	Porcentaje	Porcentaje de capacitaciones a personas del sector agropecuario impartidas	Capacitaciones a personas del sector agropecuario del municipio de Tolcayuca durante el año 2026	El indicador mide la proporción de capacitaciones a personas del sector agropecuario del municipio de Tolcayuca durante el año 2026. Frecuencia de actualización: trimestral. Evidencias generadas y ubicadas en la Coordinación de Desarrollo Agropecuario, Ecología y Medio Ambiente de la Presidencia Municipal de Tolcayuca.
DESARROLLO ECONÓMICO	100	Porcentaje	Porcentaje de capacitaciones en materia de turismo realizadas	Capacitaciones en materia de turismo del municipio de Tolcayuca durante el año 2026	El indicador mide la proporción de capacitaciones en materia de turismo del municipio de Tolcayuca durante el año 2026. Frecuencia de actualización: trimestral. Evidencias generadas y ubicadas en la Coordinación de Turismo de la Presidencia Municipal de Tolcayuca.
DESARROLLO ECONÓMICO	100	Porcentaje	Porcentaje de las acciones implementadas para la difusión turística y patrimonio cultural del municipio	Acciones para la difusión turística y patrimonio cultural del municipio de Tolcayuca durante el año 2026	El indicador mide la proporción de acciones para la difusión turística y patrimonio cultural del municipio de Tolcayuca durante el año 2026. Frecuencia de actualización: trimestral. Evidencias generadas y ubicadas en la Coordinación de Turismo de la Presidencia Municipal de Tolcayuca.

PROGRAMA	CAPITULO	CONCEPTO	PARTIDA	SUBTOTAL	TOTAL
DESARROLLO ECONÓMICO	MATERIALES Y SUMINISTROS	MATERIALES DE ADMINISTRACION, EMISION DE DOCUMENTOS Y ARTICULOS OFICIALES	MATERIALES, ÚTILES Y EQUIPOS MENORES DE OFICINA	\$121,000.00	
DESARROLLO ECONÓMICO	MATERIALES Y SUMINISTROS	MATERIALES DE ADMINISTRACION, EMISION DE DOCUMENTOS Y ARTICULOS OFICIALES	MATERIALES Y ÚTILES DE IMPRESIÓN Y REPRODUCCIÓN	\$50,000.00	
DESARROLLO ECONÓMICO	MATERIALES Y SUMINISTROS	MATERIALES DE ADMINISTRACION, EMISION DE DOCUMENTOS Y ARTICULOS OFICIALES	MATERIALES, ÚTILES Y EQUIPOS MENORES DE TECNOLOGÍAS DE LA INFORMACIÓN Y COMUNICACIONES	\$21,100.00	



DESARROLLO ECONÓMICO	MATERIALES Y SUMINISTROS	MATERIALES DE ADMINISTRACION, EMISION DE DOCUMENTOS Y ARTICULOS OFICIALES	MATERIAL IMPRESO E INFORMACIÓN DIGITAL	\$12,528.00	
DESARROLLO ECONÓMICO	MATERIALES Y SUMINISTROS	MATERIALES DE ADMINISTRACION, EMISION DE DOCUMENTOS Y ARTICULOS OFICIALES	MATERIAL DE LIMPIEZA	\$52,000.00	
DESARROLLO ECONÓMICO	MATERIALES Y SUMINISTROS	MATERIALES Y ARTICULOS DE CONSTRUCCION Y DE REPARACION	OTROS MATERIALES Y ARTÍCULOS DE CONSTRUCCIÓN Y REPARACIÓN	\$285,000.00	
DESARROLLO ECONÓMICO	MATERIALES Y SUMINISTROS	COMBUSTIBLES, LUBRICANTES Y ADITIVOS	COMBUSTIBLES, LUBRICANTES Y ADITIVOS	\$300,000.00	
<b>MATERIALES Y SUMINISTROS</b>					<b>\$841,628.00</b>

PROGRAMA	CAPITULO	CONCEPTO	PARTIDA	SUBTOTAL	TOTAL
DESARROLLO ECONÓMICO	SERVICIOS GENERALES	SERVICIOS DE ARRENDAMIENTO	ARRENDAMIENTO DE MOBILIARIO Y EQUIPO DE ADMINISTRACIÓN, EDUCACIONAL Y RECREATIVO	\$99,280.20	
DESARROLLO ECONÓMICO	SERVICIOS GENERALES	SERVICIOS PROFESIONALES, CIENTIFICOS, TECNICOS Y OTROS SERVICIOS	SERVICIOS DE CONSULTORÍA ADMINISTRATIVA, PROCESOS, TÉCNICA Y EN TECNOLOGÍAS DE LA INFORMACIÓN	\$16,399.92	
DESARROLLO ECONÓMICO	SERVICIOS GENERALES	SERVICIOS FINANCIEROS, BANCARIOS Y COMERCIALES	SERVICIOS FINANCIEROS Y BANCARIOS	\$1,216.26	
DESARROLLO ECONÓMICO	SERVICIOS GENERALES	SERVICIOS FINANCIEROS, BANCARIOS Y COMERCIALES	SEGURO DE BIENES PATRIMONIALES	\$64,200.00	
DESARROLLO ECONÓMICO	SERVICIOS GENERALES	SERVICIOS DE INSTALACION, REPARACION, MANTENIMIENTO Y CONSERVACION	CONSERVACIÓN Y MANTENIMIENTO MENOR DE INMUEBLES	\$89,521.44	
DESARROLLO ECONÓMICO	SERVICIOS GENERALES	SERVICIOS DE INSTALACION, REPARACION, MANTENIMIENTO Y CONSERVACION	REPARACIÓN Y MANTENIMIENTO DE EQUIPO DE TRANSPORTE	\$60,000.00	
DESARROLLO ECONÓMICO	SERVICIOS GENERALES	SERVICIOS DE INSTALACION, REPARACION, MANTENIMIENTO Y CONSERVACION	SERVICIOS DE JARDINERÍA Y FUMIGACIÓN	\$72,985.80	
DESARROLLO ECONÓMICO	SERVICIOS GENERALES	SERVICIOS OFICIALES	GASTOS DE ORDEN SOCIAL Y CULTURAL	\$296,360.28	



DESARROLLO ECONÓMICO	SERVICIOS GENERALES	OTROS SERVICIOS GENERALES	IMPUESTO SOBRE NÓMINAS Y OTROS QUE SE DERIVEN DE UNA RELACIÓN LABORAL	\$83,204.04
<b>SERVICIOS GENERALES</b>				<b>\$783,167.94</b>
<b>TOTAL DE DESARROLLO ECONÓMICO</b>				<b>\$1,624,795.94</b>

**PROGRAMA** GOBIERNO EFICIENTE Y TRANSPARENTE.

**PERIODO DEL PROGRAMA** DEL 01/01/2026 AL 31/12/2026

**OBJETIVO DEL PROGRAMA** IMPLEMENTAR ACCIONES ESPECIFICAS PARA EL CUMPLIMIENTO DEL COMPROMISO 1 DENOMINADO "GOBIERNO Y SEGURIDAD TRANSPARENTE Y HONESTO" Y EL COMPROMISO TRANSVERSAL 3 "TRANSPARENCIA Y RENDICIÓN DE CUENTAS" DEL PLAN MUNICIPAL DE DESARROLLO PARA LA ADMINISTRACIÓN 2024-2027, MEDIANTE LA GESTIÓN ADMINISTRATIVA Y NORMATIVA PARA EL EJERCICIO DE LOS RECURSOS PÚBLICOS.

**JUSTIFICACIÓN DEL PROGRAMA** LA GESTIÓN GUBERNAMENTAL DE MANERA JUSTA Y CERCANA SE DEBE REALIZAR POR MEDIO DE ACCIONES DE TRANSPARENCIA, RENDICIÓN DE CUENTAS Y DE ERRADICACIÓN DE ACTOS DE CORRUPCIÓN, APROVECHANDO LO MÁS POSIBLE CADA RECURSO CON LOS QUE CUENTA EL MUNICIPIO PARA EL BIENESTAR DE LA POBLACIÓN. CON ESTO SE DEBE IMPLEMENTAR A LA GESTIÓN INSTRUMENTOS Y CAPACIDADES EN MATERIA DE ORGANIZACIÓN, PROCESOS Y DESEMPEÑOS DE LAS DIFERENTES ÁREAS QUE INTEGRAN ESTA ADMINISTRACIÓN PÚBLICA MUNICIPAL DE TOLCAYUCA.

**OBJETIVOS ESPECÍFICOS DEL PROGRAMA** 1 HACER PARTÍCIPE A LA POBLACIÓN EN LOS PROCESOS DE LA ADMINISTRACIÓN PÚBLICA MUNICIPAL EN MATERIA DE PLANEACIÓN Y EVALUACIÓN, CON LA FINALIDAD DE QUE SEAN PARTE DE LOS PROCEDIMIENTOS DE FORMULACIÓN Y SEGUIMIENTO DE LA POLÍTICA PÚBLICA, Y A TRAVÉS DE ESTOS PROCESOS DE PARTICIPACIÓN SE GARANTICE UN ADECUADO SEGUIMIENTO DEL PRESENTE INSTRUMENTO Y DE LA ADMINISTRACIÓN PÚBLICA MUNICIPAL DE TOLCAYUCA.

**CARACTERÍSTICAS DEL PROGRAMA** ESTE PROGRAMA IMPLEMENTA ACCIONES ALINEADAS AL PLAN MUNICIPAL DE DESARROLLO, MEDIANTE ACTIVIDADES DE GESTIÓN ADMINISTRATIVA Y NORMATIVA DE LAS ÁREAS QUE SE INVOLUCRAN CON LA TOMA DE DECISIONES EN LAS FINANZAS PÚBLICAS, EL EJERCICIO DEL GASTO PUBLICO, LA RECAUDACIÓN DE INGRESOS MUNICIPALES, EL CONTROL INTERNO, LA TRANSPARENCIA, LA PLANEACIÓN Y LA ADMINISTRACIÓN DE LOS RECURSOS HUMANOS Y MATERIALES. DE IGUAL MANERA INVOLUCRA EL ACTUAR EN LA TOMA DE DECISIONES DEL AYUNTAMIENTO PARA EL EJERCICIO DE LAS FUNCIONES DE LA ADMINISTRACIÓN PÚBLICA.

PROGRAMA	META	UNIDAD DE MEDIDA	INDICADOR DE MEDICIÓN	DENOMINACIÓN DEL INDICADOR	EXPLICACIÓN DEL INDICADOR
GOBIERNO EFICIENTE Y TRANSPARENTE.	80	Porcentaje	Porcentaje de iniciativas del Ayuntamiento de Tolcayuca aprobadas.	Iniciativas aprobadas por el Ayuntamiento de Tolcayuca en el año 2026.	El indicador mide la proporción de iniciativas aprobadas por el Ayuntamiento de Tolcayuca durante el año 2026. Frecuencia de actualización trimestral. Evidencias generadas y ubicadas en el archivo de la Oficialía Mayor del Ayuntamiento de Tolcayuca.

GOBIERNO EFICIENTE Y TRANSPARENTE.	100	Porcentaje	Porcentaje de investigaciones contra servidores públicos concluidas	Investigaciones contra servidores públicos de la Administración Pública Municipal de Tolcayuca concluidos en el año 2026	El indicador mide la proporción de investigaciones contra servidores públicos de la Administración Pública Municipal de Tolcayuca concluidos en el año 2026. Frecuencia de actualización: Semestral. Evidencias generadas y ubicadas en el Órgano Interno de Control de la Presidencia Municipal de Tolcayuca.
GOBIERNO EFICIENTE Y TRANSPARENTE.	100	Porcentaje	Porcentaje de convenios firmados entre la Administración Pública Municipal e instituciones públicas, privadas y de la sociedad civil.	Convenios firmados entre el Presidente Municipal de Tolcayuca e instituciones públicas, privadas y de la sociedad civil durante el año 2026.	El indicador mide la proporción de convenios firmados por el Presidente Municipal durante el año 2026. Frecuencia de actualización: trimestral. Evidencias generadas y ubicadas en el archivo de la Secretaría Particular de la Presidencia Municipal de Tolcayuca.
GOBIERNO EFICIENTE Y TRANSPARENTE.	100	Porcentaje	Porcentaje de solicitudes de acceso a la información y datos personales contestadas	Solicitudes de acceso a la información y datos personales contestadas durante el año 2026	El indicador mide la proporción de solicitudes de acceso a la información y datos personales recibidas y contestadas por la Administración Pública Municipal, durante el año 2026. Frecuencia de actualización: trimestral. Evidencias generadas y ubicadas en la Unidad de Transparencia de la Presidencia Municipal de Tolcayuca.
GOBIERNO EFICIENTE Y TRANSPARENTE.	100	Porcentaje	Porcentaje de acciones para el manejo eficiente de los recursos públicos en adquisiciones arrendamientos y servicios realizadas	Acciones para el manejo eficiente de los recursos públicos en adquisiciones arrendamientos y servicios en la Administración Pública Municipal de Tolcayuca durante el año 2026	El indicador mide la proporción de acciones aplicadas para el manejo eficiente de los recursos públicos en adquisiciones arrendamientos y servicios en la Administración Pública Municipal de Tolcayuca durante el año 2026. Frecuencia de actualización: anual. Evidencias generadas y ubicadas en la Tesorería de la Presidencia Municipal de Tolcayuca.

GOBIERNO EFICIENTE Y TRANSPARENTE.	100	Porcentaje	Porcentaje de los ingresos propios recaudados	Ingresos propios recaudados por la Administración Pública Municipal de Tolcayuca durante el año 2026	El indicador mide la proporción de ingresos propios recaudados por la Administración Pública Municipal de Tolcayuca durante el año 2026. Frecuencia de actualización: trimestral. Evidencias generadas y ubicadas en la Tesorería de la Presidencia Municipal de Tolcayuca.
GOBIERNO EFICIENTE Y TRANSPARENTE.	100	Porcentaje	Porcentaje de procedimientos de responsabilidades administrativas concluidos	Procedimientos de responsabilidades administrativas de servidores públicos de la Administración Pública Municipal de Tolcayuca concluidos en el año 2026	El indicador mide la proporción de procedimientos de responsabilidades administrativas de servidores públicos de la Administración Pública Municipal de Tolcayuca concluidos en el año 2026. Frecuencia de actualización: Semestral. Evidencias generadas y ubicadas en el Órgano Interno de Control de la Presidencia Municipal de Tolcayuca.
GOBIERNO EFICIENTE Y TRANSPARENTE.	100	Porcentaje	Porcentaje de aceites y lubricantes para el parque vehicular y maquinaria suministrados	Aceites y lubricantes suministrados para el parque vehicular y maquinaria de la Administración Pública Municipal de Tolcayuca durante el año 2026	El indicador mide la proporción de Aceites y lubricantes suministrados para el parque vehicular y maquinaria de la Administración Pública Municipal de Tolcayuca durante el año 2026. Frecuencia de actualización: trimestral. Evidencias generadas y ubicadas en la Tesorería de la Presidencia Municipal de Tolcayuca.
GOBIERNO EFICIENTE Y TRANSPARENTE.	100	Porcentaje	Porcentaje de sesiones ordinarias del COPLADEM realizadas	Sesiones ordinarias del COPLADEM de la Administración Pública Municipal de Tolcayuca realizadas durante el año 2026.	El indicador mide la proporción de sesiones ordinarias del COPLADEM de la Administración Pública Municipal de Tolcayuca realizadas durante el año 2026. Frecuencia de actualización: trimestral. Evidencias generadas y ubicadas en la Dirección de Planeación de la Presidencia Municipal de Tolcayuca.

GOBIERNO EFICIENTE Y TRANSPARENTE.	100	Porcentaje	Porcentaje de documentación comprobatoria y justificativa del gasto público revisada	Documentación comprobatoria y justificativa del gasto público del año 2026 de la Administración Pública Municipal de Tolcayuca revisada	El indicador mide la proporción de documentación comprobatoria y justificativa del gasto público revisada del año 2026 de la Administración Pública Municipal de Tolcayuca. Frecuencia de actualización: trimestral. Evidencias generadas y ubicadas en la Tesorería de la Presidencia Municipal de Tolcayuca.
GOBIERNO EFICIENTE Y TRANSPARENTE.	100	Porcentaje	Porcentaje de sesiones del Comité de Transparencia realizadas	Sesiones del Comité de Transparencia de la Administración Pública Municipal de Tolcayuca realizadas durante el año 2026	El indicador mide la proporción de Sesiones realizadas del Comité de Transparencia de la Administración Pública Municipal de Tolcayuca durante el año 2026. Frecuencia de actualización: trimestral. Evidencias generadas y ubicadas en la Unidad de Transparencia de la Presidencia Municipal de Tolcayuca.
GOBIERNO EFICIENTE Y TRANSPARENTE.	100	Porcentaje	Porcentaje de transacciones financieras contabilizadas	Transacciones financieras contabilizadas del año 2026 de la Administración Pública Municipal de Tolcayuca.	El indicador mide la proporción de las transacciones financieras contabilizadas del año 2026 de la Administración Pública Municipal de Tolcayuca. Frecuencia de actualización: trimestral. Evidencias generadas y ubicadas en la Tesorería de la Presidencia Municipal de Tolcayuca.
GOBIERNO EFICIENTE Y TRANSPARENTE.	100	Porcentaje	Porcentaje de capacitaciones en materia de responsabilidades administrativas y declaraciones de situación patrimonial impartidas.	Capacitaciones en materia de responsabilidades administrativas y declaraciones de situación patrimonial impartidas al personal de la Administración Pública Municipal de Tolcayuca durante el año 2026.	El indicador mide la proporción de capacitaciones impartidas en materia de responsabilidades administrativas y declaraciones de situación patrimonial para el personal de la Administración Pública Municipal de Tolcayuca durante el año 2026. Frecuencia de actualización: trimestral. Evidencias generadas y ubicadas en el Órgano Interno de Control de la Presidencia Municipal de Tolcayuca.

GOBIERNO EFICIENTE Y TRANSPARENTE.	100	Porcentaje	Porcentaje de sesiones ordinarias del Ayuntamiento de Tolcayuca realizadas.	Sesiones del Ayuntamiento de Tolcayuca realizadas durante el año 2026	El indicador mide la proporción de sesiones ordinarias realizadas por el Ayuntamiento de Tolcayuca durante el año 2026. Frecuencia de actualización trimestral. Evidencias generadas y ubicadas en el archivo de la Oficialía Mayor del Ayuntamiento de Tolcayuca.
GOBIERNO EFICIENTE Y TRANSPARENTE.	100	Porcentaje	Porcentaje de ingresos totales recaudados	Ingresos totales recaudados por la Administración Pública Municipal de Tolcayuca durante el año 2026	El indicador mide la proporción Ingresos totales recaudados por la Administración Pública Municipal de Tolcayuca durante el año 2026. Frecuencia de actualización: anual. Evidencias generadas y ubicadas en la Tesorería de la Presidencia Municipal de Tolcayuca.
GOBIERNO EFICIENTE Y TRANSPARENTE.	100	Porcentaje	Porcentaje de campañas de difusión implementadas en materia de la Cultura de la denuncia	Campañas de difusión en materia de la Cultura de la denuncia por parte del Órgano Interno de Control de la Presidencia Municipal de Tolcayuca, durante el año 2026	El indicador mide la proporción de Campañas de difusión en materia de la Cultura de la denuncia aplicadas por parte del Órgano Interno de Control de la Presidencia Municipal de Tolcayuca, durante el año 2026. Frecuencia de actualización: trimestral. Evidencias generadas y ubicadas en el Órgano Interno de Control de la Presidencia Municipal de Tolcayuca.
GOBIERNO EFICIENTE Y TRANSPARENTE.	50	Porcentaje	Porcentaje de apoyos sociales y económicos a personas de bajos recursos entregados.	Apoyos sociales y económicos entregados a personas de bajos recursos del municipio de Tolcayuca durante el año 2026.	El indicador mide la proporción de apoyos sociales y económicos otorgados por el Presidente Municipal durante el año 2026. Frecuencia de actualización: trimestral. Evidencias generadas y ubicadas en el archivo de la Secretaría Particular de la Presidencia Municipal de Tolcayuca.

GOBIERNO EFICIENTE Y TRANSPARENTE.	100	Porcentaje	Porcentaje de procedimientos de contratación de adquisiciones, arrendamientos y servicios mediante concurso y/o licitación realizados	Procedimientos de contratación de adquisiciones, arrendamientos y servicios mediante concurso y/o licitación de la Administración Pública Municipal de Tolcayuca durante el año 2026	El indicador mide la proporción de procedimientos de contratación de adquisiciones, arrendamientos y servicios mediante concurso y/o licitación de la Administración Pública Municipal de Tolcayuca durante el año 2026. Frecuencia de actualización: trimestral. Evidencias generadas y ubicadas en la Tesorería de la Presidencia Municipal de Tolcayuca.
GOBIERNO EFICIENTE Y TRANSPARENTE.	100	Porcentaje	Porcentaje de avalúos catastrales realizados	Avalúos realizados en el catastro de la Administración Pública Municipal de Tolcayuca durante el año 2026.	El indicador mide la proporción de avalúos realizados en el catastro de la Administración Pública Municipal de Tolcayuca durante el año 2026. Frecuencia de actualización: trimestral. Evidencias generadas y ubicadas en la oficina de catastro de la Presidencia Municipal de Tolcayuca.
GOBIERNO EFICIENTE Y TRANSPARENTE.	100	Porcentaje	Porcentaje de acciones para el fortalecimiento del control interno implementadas	Acciones para el fortalecimiento del control interno en la Administración Pública Municipal durante el año 2026	El indicador mide la proporción de acciones implementadas para el fortalecimiento del control interno en la Administración Pública Municipal durante el año 2026. Frecuencia de actualización: trimestral. Evidencias generadas y ubicadas en el Órgano Interno de Control de la Presidencia Municipal de Tolcayuca.
GOBIERNO EFICIENTE Y TRANSPARENTE.	100	Porcentaje	Porcentaje de actividades de soporte técnico para los equipos tecnológicos realizadas	Acciones de soporte técnico para el correcto funcionamiento de la infraestructura tecnológica de la Administración Pública Municipal de Tolcayuca durante el año 2026	El indicador mide la proporción de acciones de soporte técnico para el correcto funcionamiento de la infraestructura tecnológica de la Administración Pública Municipal de Tolcayuca durante el año 2026. Frecuencia de actualización: trimestral. Evidencias generadas y ubicadas en la Tesorería de la Presidencia Municipal de Tolcayuca.

GOBIERNO EFICIENTE Y TRANSPARENTE.	100	Porcentaje	Porcentaje de cumplimiento de las obligaciones de las Unidades Administrativas de la Administración Pública Municipal en materia de transparencia realizada.	Cumplimiento de las obligaciones de transparencia de las Unidades Administrativas de la Administración Pública Municipal durante el año 2026	El indicador mide la proporción de cumplimiento de las obligaciones de transparencia realizado por la Administración Pública Municipal, durante el año 2026. Frecuencia de actualización: trimestral. Evidencias generadas y ubicadas en la Plataforma Nacional de Transparencia <a href="https://consultapublicamx.plataformadetransparencia.org.mx/">https://consultapublicamx.plataformadetransparencia.org.mx/</a>
GOBIERNO EFICIENTE Y TRANSPARENTE.	100	Porcentaje	Porcentaje de mantenimiento preventivo al parque vehicular y maquinaria realizados	Mantenimiento preventivo al parque vehicular y maquinaria de la Administración Pública Municipal de Tolcayuca durante el año 2026	El indicador mide la proporción de mantenimiento preventivo al parque vehicular y maquinaria de la Administración Pública Municipal de Tolcayuca durante el año 2026. Frecuencia de actualización: trimestral. Evidencias generadas y ubicadas en la Tesorería de la Presidencia Municipal de Tolcayuca.
GOBIERNO EFICIENTE Y TRANSPARENTE.	100	Porcentaje	Porcentaje de certificaciones del personal de la Administración Pública Municipal cumplidas	Certificaciones del personal de la Administración Pública Municipal de Tolcayuca en el año 2026.	El indicador mide la proporción de certificaciones del personal de la Administración Pública Municipal de Tolcayuca en el año 2026. Frecuencia de actualización: trimestral. Evidencias generadas y ubicadas en la Tesorería de la Presidencia Municipal de Tolcayuca.
GOBIERNO EFICIENTE Y TRANSPARENTE.	100	Porcentaje	Porcentaje de cumplimiento en la integración del proyecto de presupuesto de egresos municipal para el ejercicio fiscal 2027 realizado.	Cumplimiento en la integración del proyecto de presupuesto de egresos del municipio de Tolcayuca para el ejercicio fiscal 2027	El indicador mide la proporción del cumplimiento en la integración del proyecto de presupuesto de egresos del municipio de Tolcayuca para el ejercicio fiscal 2027. Frecuencia de actualización: anual. Evidencias generadas y ubicadas en la Tesorería de la Presidencia Municipal de Tolcayuca.

GOBIERNO EFICIENTE Y TRANSPARENTE.	100	Porcentaje	Porcentaje de cumplimiento en la dispersión de nómina del personal de la Administración Pública Municipal realizado	Cumplimiento en la dispersión de nómina del personal de la Administración Pública Municipal de Tolcayuca durante el año 2026.	El indicador mide la proporción del cumplimiento en la dispersión de nómina del personal de la Administración Pública Municipal de Tolcayuca durante el año 2026. Frecuencia de actualización: trimestral. Evidencias generadas y ubicadas en la Tesorería de la Presidencia Municipal de Tolcayuca.
GOBIERNO EFICIENTE Y TRANSPARENTE.	100	Porcentaje	Porcentaje de cumplimiento en la actualización del Plan Municipal de Desarrollo ejecutado	Plan Municipal de Desarrollo de Tolcayuca actualizado durante el año 2026	El indicador mide la proporción del cumplimiento en la actualización del Plan Municipal de Desarrollo en el año 2026. Frecuencia de actualización: anual. Evidencias generadas y ubicadas en la Dirección de Planeación de la Presidencia Municipal de Tolcayuca.
GOBIERNO EFICIENTE Y TRANSPARENTE.	100	Porcentaje	Porcentaje de asesorías para la adecuación y/o modificación del PbR otorgadas	Asesorías otorgadas a las Unidades Administrativas de la Presidencia Municipal de Tolcayuca para la adecuación y/o modificación del PbR durante el año 2026	El indicador mide la proporción de asesorías para la adecuación y/o modificación del PbR otorgadas en el año 2026. Frecuencia de actualización: trimestral. Evidencias generadas y ubicadas en la Dirección de Planeación de la Presidencia Municipal de Tolcayuca.
GOBIERNO EFICIENTE Y TRANSPARENTE.	100	Porcentaje	Porcentaje de combustible para el parque vehicular y maquinaria suministrados	Combustible suministrado para el parque vehicular y maquinaria de la Administración Pública Municipal de Tolcayuca durante el año 2026	El indicador mide la proporción de combustible suministrado para el parque vehicular y maquinaria de la Administración Pública Municipal de Tolcayuca durante el año 2026. Frecuencia de actualización: trimestral. Evidencias generadas y ubicadas en la Tesorería de la Presidencia Municipal de Tolcayuca.

GOBIERNO EFICIENTE Y TRANSPARENTE.	100	Porcentaje	Porcentaje de atención brindada a quejas ingresadas al Órgano Interno de Control	Atención de quejas por el Órgano Interno de Control de la Presidencia Municipal de Tolcayuca, durante el año 2026	El indicador mide la proporción de atención de quejas por parte del Órgano Interno de Control de la Presidencia Municipal de Tolcayuca, durante el año 2026. Frecuencia de actualización: trimestral. Evidencias generadas y ubicadas en el Órgano Interno de Control de la Presidencia Municipal de Tolcayuca.
GOBIERNO EFICIENTE Y TRANSPARENTE.	100	Porcentaje	Porcentaje de acciones realizadas para el correcto funcionamiento del Ayuntamiento	Acciones para el correcto funcionamiento del Ayuntamiento durante el año 2026.	El indicador mide la proporción de acciones realizadas durante el año 2026, para el cumplimiento de funciones del Ayuntamiento de Tolcayuca. Frecuencia de actualización anual. Evidencias generadas y ubicadas en el archivo de la Oficialía Mayor del Ayuntamiento.
GOBIERNO EFICIENTE Y TRANSPARENTE.	100	Porcentaje	Porcentaje de equipos tecnológicos de la Administración Pública Municipal renovados	Renovación de equipos para la mejora de la infraestructura tecnológica en la Administración Pública Municipal de Tolcayuca en el año 2026	El indicador mide la proporción de equipos renovados para la mejora de la infraestructura tecnológica en la Administración Pública Municipal de Tolcayuca en el año 2026. Frecuencia de actualización: trimestral. Evidencias generadas y ubicadas en la Tesorería de la Presidencia Municipal de Tolcayuca.
GOBIERNO EFICIENTE Y TRANSPARENTE.	100	Porcentaje	Porcentaje de procedimientos de responsabilidades administrativas substanciados	Procedimientos de responsabilidades administrativas de servidores públicos de la Administración Pública Municipal de Tolcayuca substanciados en el año 2026	El indicador mide la proporción de procedimientos de responsabilidades administrativas de servidores públicos de la Administración Pública Municipal de Tolcayuca substanciados en el año 2026. Frecuencia de actualización: Semestral. Evidencias generadas y ubicadas en el Órgano Interno de Control de la Presidencia Municipal de Tolcayuca.

GOBIERNO EFICIENTE Y TRANSPARENTE.	100	Porcentaje	Porcentaje de cumplimiento en la integración del programa de adquisiciones, arrendamientos y servicios	Cumplimiento en la integración del programa de adquisiciones, arrendamientos y servicios de la Administración Pública Municipal de Tolcayuca	El indicador mide la proporción en el cumplimiento de la integración del programa de adquisiciones, arrendamientos y servicios de la Administración Pública Municipal de Tolcayuca. Frecuencia de actualización: anual. Evidencias generadas y ubicadas en la Tesorería de la Presidencia Municipal de Tolcayuca.
GOBIERNO EFICIENTE Y TRANSPARENTE.	100	Porcentaje	Porcentaje de mantenimiento correctivo a equipos tecnológicos de la Administración Pública Municipal aplicado	Mantenimiento correctivo a equipos tecnológicos de la Administración Pública Municipal de Tolcayuca durante el año 2026	El indicador mide la proporción de mantenimiento correctivo a equipos tecnológicos de la Administración Pública Municipal de Tolcayuca durante el año 2026. Frecuencia de actualización: trimestral. Evidencias generadas y ubicadas en la Tesorería de la Presidencia Municipal de Tolcayuca.
GOBIERNO EFICIENTE Y TRANSPARENTE.	100	Porcentaje	Porcentaje de mesas de trabajo con las Unidades Administrativas para la integración de indicadores de la Guía Consultiva de Desempeño Municipal ejecutadas	Mesas de trabajo con las Unidades Administrativas de la Presidencia Municipal de Tolcayuca para la integración de indicadores de la Guía Consultiva de Desempeño Municipal durante el año 2026	El indicador mide la proporción de mesas de trabajo realizadas con las Unidades Administrativas de la Presidencia Municipal de Tolcayuca para la integración de indicadores de la Guía Consultiva de Desempeño Municipal durante el año 2026. Frecuencia de actualización: trimestral. Evidencias generadas y ubicadas en la Dirección de Planeación de la Presidencia Municipal de Tolcayuca.
GOBIERNO EFICIENTE Y TRANSPARENTE.	100	Porcentaje	Porcentaje de capacitaciones al personal Administración Pública Municipal realizadas	Capacitaciones al personal Administración Pública Municipal de Tolcayuca en el año 2026	El indicador mide la proporción de capacitaciones al personal Administración Pública Municipal de Tolcayuca en el año 2026. Frecuencia de actualización: trimestral. Evidencias generadas y ubicadas en la Tesorería de la Presidencia Municipal de Tolcayuca.

GOBIERNO EFICIENTE Y TRANSPARENTE.	100	Porcentaje	Porcentaje de cumplimiento en la integración del Proyecto de Ley de ingresos municipal para el ejercicio fiscal 2027 realizado	Cumplimiento en la integración del proyecto de Ley de ingresos del municipio de Tolcayuca para el ejercicio fiscal 2027	El indicador mide la proporción del cumplimiento en la integración del proyecto de Ley de ingresos del municipio de Tolcayuca para el ejercicio fiscal 2027. Frecuencia de actualización: anual. Evidencias generadas y ubicadas en la Tesorería de la Presidencia Municipal de Tolcayuca.
GOBIERNO EFICIENTE Y TRANSPARENTE.	100	Porcentaje	Porcentaje de acciones para la administración eficiente de los recursos humanos de la Administración Pública Municipal implementadas	Acciones para la administración eficiente de los recursos humanos de la Administración Pública Municipal de Tolcayuca en el año 2026	El indicador mide la proporción de acciones para la administración eficiente de los recursos humanos de la Administración Pública Municipal de Tolcayuca en el año 2026. Frecuencia de actualización: trimestral. Evidencias generadas y ubicadas en la Tesorería de la Presidencia Municipal de Tolcayuca.
GOBIERNO EFICIENTE Y TRANSPARENTE.	100	Porcentaje	Porcentaje de cumplimiento en la elaboración del informe anual del Presidente Municipal realizado	Informe anual del Presidente Municipal de Tolcayuca elaborado en el año 2026	El indicador mide la proporción del cumplimiento en la elaboración del informe anual del Presidente Municipal de Tolcayuca en el año 2026. Frecuencia de actualización: anual. Evidencias generadas y ubicadas en la Dirección de Planeación de la Presidencia Municipal de Tolcayuca.
GOBIERNO EFICIENTE Y TRANSPARENTE.	100	Porcentaje	Porcentaje de acciones para la consolidación de un gobierno al servicio del pueblo implementadas	Acciones para la consolidación de un gobierno al servicio del pueblo en el año 2026	El indicadores mide la proporción de acciones para la consolidación de un gobierno al servicio del pueblo en el año 2026. Frecuencia de actualización; anual. Evidencias generadas y ubicadas en el archivo de la Secretaría Particular de la Presidencia Municipal de Tolcayuca.

GOBIERNO EFICIENTE Y TRANSPARENTE.	100	Porcentaje	Porcentaje del gasto público ejercido	Gasto público ejercido por la Administración Pública Municipal de Tolcayuca durante el año 2026	El indicador mide la proporción del gasto público ejercido por la Administración Pública Municipal de Tolcayuca durante el año 2026. Frecuencia de actualización: trimestral. Evidencias generadas y ubicadas en la Tesorería de la Presidencia Municipal de Tolcayuca.
GOBIERNO EFICIENTE Y TRANSPARENTE.	100	Porcentaje	Porcentaje de procesos de entrega recepción concluidos	Procesos de entrega recepción de la Administración Pública Municipal de Tolcayuca concluidos durante el año 2026	El indicador mide la proporción de procesos de entrega recepción de la Administración Pública Municipal de Tolcayuca concluidos durante el año 2026. Frecuencia de actualización: trimestral. Evidencias generadas y ubicadas en el Órgano Interno de Control de la Presidencia Municipal de Tolcayuca.
GOBIERNO EFICIENTE Y TRANSPARENTE.	100	Porcentaje	Porcentaje de capacitaciones gestionadas para el personal de la Administración Pública Municipal que atienden a la ciudadanía gestionadas.	Capacitaciones gestionadas para el personal de la Administración Pública Municipal durante el año 2026.	El indicador mide la proporción de capacitaciones gestionadas para el personal de la Administración Pública Municipal durante el año 2026. Frecuencia de actualización: trimestral. Evidencias generadas y ubicadas en el archivo de la Secretaría Particular de la Presidencia Municipal de Tolcayuca.
GOBIERNO EFICIENTE Y TRANSPARENTE.	100	Porcentaje	Porcentaje en el cumplimiento de las declaraciones de situación patrimonial y de intereses presentadas por el personal de la Administración Pública Municipal.	Cumplimiento de las declaraciones de situación patrimonial y de intereses presentadas por el personal de la Administración Pública Municipal de Tolcayuca durante el año 2026	El indicador mide la proporción del cumplimiento de las declaraciones de situación patrimonial y de intereses presentadas por el personal de la Administración Pública Municipal de Tolcayuca durante el año 2026. Frecuencia de actualización: trimestral. Evidencias generadas y ubicadas en el Órgano Interno de Control de la Presidencia Municipal de Tolcayuca.

GOBIERNO EFICIENTE Y TRANSPARENTE.	100	Porcentaje	Porcentaje de ingresos recaudados por el catastro municipal	Ingresos recaudados por el catastro de la Administración Pública Municipal de Tolcayuca durante el año 2026.	El indicador mide la proporción de ingresos recaudados por el catastro de la Administración Pública Municipal de Tolcayuca durante el año 2026. Frecuencia de actualización: trimestral. Evidencias generadas y ubicadas en la oficina de catastro de la Presidencia Municipal de Tolcayuca.
GOBIERNO EFICIENTE Y TRANSPARENTE.	100	Porcentaje	Porcentaje de atención con respuestas a las solicitudes de la ciudadanía.	Respuestas a solicitudes ciudadanas durante el año 2026	El indicador mide la proporción de respuestas dadas a las solicitudes de la ciudadanía en el año 2026. Frecuencia de actualización; trimestral. Evidencias generadas y ubicadas en el archivo de la Secretaría Particular de la Presidencia Municipal de Tolcayuca.
GOBIERNO EFICIENTE Y TRANSPARENTE.	100	Porcentaje	Porcentaje de procedimientos de contratación de compras menores de bienes, arrendamientos y servicios realizados.	Procedimientos de contratación de compras menores de bienes, arrendamientos y servicios de la Administración Pública Municipal de Tolcayuca durante el año 2026	El indicador mide la proporción de procedimientos de contratación de compras menores de bienes, arrendamientos y servicios de la Administración Pública Municipal de Tolcayuca durante el año 2026. Frecuencia de actualización: trimestral. Evidencias generadas y ubicadas en la Tesorería de la Presidencia Municipal de Tolcayuca.
GOBIERNO EFICIENTE Y TRANSPARENTE.	100	Porcentaje	Porcentaje del cumplimiento en el seguimiento de indicadores y metas de los Programas Presupuestarios de las Unidades Administrativas realizado	Cumplimiento en el seguimiento de indicadores y metas de los Programas Presupuestarios de las Unidades Administrativas de la Presidencia Municipal de Tolcayuca en el año 2026	El indicador mide la proporción en el cumplimiento del seguimiento de indicadores y metas de los Programas Presupuestarios de las Unidades Administrativas de la Presidencia Municipal de Tolcayuca durante el año 2026. Frecuencia de actualización: trimestral. Evidencias generadas y ubicadas en la Dirección de Planeación de la Presidencia Municipal de Tolcayuca.

GOBIERNO EFICIENTE Y TRANSPARENTE.	100	Porcentaje	Porcentaje de acciones e instrumentos para la planeación estratégica implementados	Acciones e instrumentos para la planeación estratégica implementados en la Administración Pública Municipal de Tolcayuca durante el año 2026	El indicador mide la proporción de acciones e instrumentos implementados para la planeación estratégica en la Administración Pública Municipal de Tolcayuca durante el año 2026. Frecuencia de actualización: semestral. Evidencias generadas y ubicadas en la Dirección de Planeación de la Presidencia Municipal de Tolcayuca.
GOBIERNO EFICIENTE Y TRANSPARENTE.	100	Porcentaje	Porcentaje de actividades de difusión en materia de control interno aplicados	Actividades de difusión en materia de control interno en la Administración Pública Municipal de Tolcayuca durante el año 2026	El indicador mide la proporción de actividades de difusión implementadas en materia de control interno en la Administración Pública Municipal de Tolcayuca durante el año 2026. Frecuencia de actualización: trimestral. Evidencias generadas y ubicadas en el Órgano Interno de Control de la Presidencia Municipal de Tolcayuca.
GOBIERNO EFICIENTE Y TRANSPARENTE.	100	Porcentaje	Porcentaje de auditorías y/o revisiones realizadas a la APM	Auditorías y/o revisiones a la Administración Pública Municipal de Tolcayuca, durante el año 2026.	El indicador mide la proporción de auditorías y/o revisiones realizadas a la Administración Pública Municipal de Tolcayuca, durante el año 2026.. Frecuencia de actualización: trimestral. Evidencias generadas y ubicadas en el Órgano Interno de Control de la Presidencia Municipal de Tolcayuca.
GOBIERNO EFICIENTE Y TRANSPARENTE.	100	Porcentaje	Porcentaje de contribuyentes atendidos	Personas contribuyentes fiscales de la Administración Pública Municipal de Tolcayuca durante el año 2026	El indicador mide la proporción de personas contribuyentes fiscales de la Administración Pública Municipal de Tolcayuca durante el año 2026. Frecuencia de actualización: Trimestral. Evidencias generadas y ubicadas en la Tesorería de la Presidencia Municipal de Tolcayuca.

GOBIERNO EFICIENTE Y TRANSPARENTE.	100	Porcentaje	Porcentaje de observaciones y/o recomendaciones atendidas por la Administración Pública Municipal	Porcentaje de observaciones y/o recomendaciones atendidas por la Administración Pública Municipal de Tolcayuca durante el año 2026	El indicador mide la proporción de observaciones y/o recomendaciones atendidas por la Administración Pública Municipal de Tolcayuca durante el año 2026. Frecuencia de actualización: trimestral. Evidencias generadas y ubicadas en el Órgano Interno de Control de la Presidencia Municipal de Tolcayuca.
GOBIERNO EFICIENTE Y TRANSPARENTE.	100	Porcentaje	Porcentaje de mantenimiento correctivo al parque vehicular y maquinaria realizados	Mantenimiento correctivo al parque vehicular y maquinaria de la Administración Pública Municipal de Tolcayuca durante el año 2026	El indicador mide la proporción de mantenimiento correctivo al parque vehicular y maquinaria de la Administración Pública Municipal de Tolcayuca durante el año 2026. Frecuencia de actualización: trimestral. Evidencias generadas y ubicadas en la Tesorería de la Presidencia Municipal de Tolcayuca.
GOBIERNO EFICIENTE Y TRANSPARENTE.	100	Porcentaje	Porcentaje de informes anuales de actividades presentados por los integrantes del Ayuntamiento	Informes anuales de actividades presentados por los integrantes del Ayuntamiento en el año 2026.	El indicador mide la proporción de informes anuales presentados por los integrantes del Ayuntamiento durante el año 2026. Frecuencia de actualización anual. Evidencias generadas y ubicadas en el archivo de la Oficialía Mayor del Ayuntamiento de Tolcayuca.
GOBIERNO EFICIENTE Y TRANSPARENTE.	100	Porcentaje	Porcentaje de cartografía actualizada	Cartografía actualizada del catastro de la Administración Pública Municipal de Tolcayuca durante el año 2026.	El indicador mide la proporción de actualización del catastro de la Administración Pública Municipal de Tolcayuca durante el año 2026. Frecuencia de actualización: trimestral. Evidencias generadas y ubicadas en la oficina de catastro de la Presidencia Municipal de Tolcayuca.

GOBIERNO EFICIENTE Y TRANSPARENTE.	100	Porcentaje	Porcentaje de capacitaciones impartidas en materia de transparencia a sujetos obligados.	Capacitaciones impartidas en materia de transparencia a sujetos obligados de la Administración Pública Municipal de Tolcayuca durante el año 2026	El indicador mide la proporción de capacitaciones en materia de transparencia impartida a los sujetos obligados de la Administración Pública Municipal de Tolcayuca, durante el año 2026. Frecuencia de actualización: trimestral. Evidencias generadas y ubicadas en la Unidad de Transparencia de la Presidencia Municipal de Tolcayuca.
GOBIERNO EFICIENTE Y TRANSPARENTE.	100	Porcentaje	Porcentaje de procedimientos de contratación de obra pública y servicios relacionados con las mismas realizados	Procedimientos de contratación de obra pública y servicios relacionados con las mismas de la Administración Pública Municipal de Tolcayuca durante el año 2026	El indicador mide la proporción de procedimientos de contratación de obra pública y servicios relacionados con las mismas de la Administración Pública Municipal de Tolcayuca durante el año 2026. Frecuencia de actualización: trimestral. Evidencias generadas y ubicadas en la Tesorería de la Presidencia Municipal de Tolcayuca.
GOBIERNO EFICIENTE Y TRANSPARENTE.	100	Porcentaje	Porcentaje de capacitaciones en materia de PbR impartidas	Capacitaciones impartidas en materia de PbR a las Unidades Administrativas de la Presidencia Municipal de Tolcayuca durante el año 2026	El indicador mide la proporción de capacitaciones impartidas en materia de PbR a las Unidades Administrativas de la Presidencia Municipal de Tolcayuca durante el año 2026. Frecuencia de actualización: trimestral. Evidencias generadas y ubicadas en la Dirección de Planeación de la Presidencia Municipal de Tolcayuca.
GOBIERNO EFICIENTE Y TRANSPARENTE.	100	Porcentaje	Porcentaje de comités de contraloría social de obra pública integrados y capacitados	Comités de contraloría social de obra pública integrados y capacitados por el Órgano Interno de Control de la Presidencia Municipal de Tolcayuca, durante el año 2026.	El indicador mide la proporción de comités de contraloría social de obra pública integrados y capacitados por el Órgano Interno de Control de la Presidencia Municipal de Tolcayuca, durante el año 2026. Frecuencia de actualización: trimestral. Evidencias generadas y ubicadas en el Órgano Interno de Control de la Presidencia Municipal de Tolcayuca.

GOBIERNO EFICIENTE Y TRANSPARENTE.	100	Porcentaje	Porcentaje de cumplimiento en la actualización de la información financiera gubernamental realizado	Cumplimiento en la actualización de la información financiera gubernamental del año 2026, de la Administración Pública Municipal de Tolcayuca.	El indicador mide la proporción del cumplimiento en la actualización de la información financiera gubernamental del año 2026, de la Administración Pública Municipal de Tolcayuca. Frecuencia de actualización: trimestral. Evidencias generadas y ubicadas en la Tesorería de la Presidencia Municipal de Tolcayuca.
GOBIERNO EFICIENTE Y TRANSPARENTE.	100	Porcentaje	Porcentaje de inscripciones catastrales realizadas	Inscripciones catastrales en el catastro de la Administración Pública Municipal de Tolcayuca durante el año 2026.	El indicador mide la proporción de inscripciones catastrales en el catastro de la Administración Pública Municipal de Tolcayuca durante el año 2026. Frecuencia de actualización: trimestral. Evidencias generadas y ubicadas en la oficina de catastro de la Presidencia Municipal de Tolcayuca.
GOBIERNO EFICIENTE Y TRANSPARENTE.	100	Porcentaje	Porcentaje de entregas físicas de obra pública inspeccionadas	Entregas físicas de obra pública por el Órgano Interno de Control de la Presidencia Municipal de Tolcayuca, inspeccionadas durante el año 2026.	El indicador mide la proporción de entregas físicas de obra pública inspeccionadas por el Órgano Interno de Control de la Presidencia Municipal de Tolcayuca, durante el año 2026. Frecuencia de actualización: trimestral. Evidencias generadas y ubicadas en el Órgano Interno de Control de la Presidencia Municipal de Tolcayuca.
GOBIERNO EFICIENTE Y TRANSPARENTE.	100	Porcentaje	Porcentaje de cumplimiento de publicación y actualización del apartado de transparencia en la página web de la Administración Pública Municipal de Tolcayuca.	Publicación y actualización del apartado de transparencia en la página web de la Administración Pública Municipal de Tolcayuca, durante el año 2026	El indicador mide la proporción de cumplimiento en la publicación y actualización del apartado de transparencia en la página web de la Administración Pública Municipal de Tolcayuca, durante el año 2026. Frecuencia de actualización: trimestral. Evidencias generadas y ubicadas en el portal de transparencia en la página web de la Presidencia Municipal de Tolcayuca.

GOBIERNO EFICIENTE Y TRANSPARENTE.	100	Porcentaje	Porcentaje de cumplimiento en la entrega de informes de gestión financiera a la ASEH conforme a la normatividad vigente	Cumplimiento en la entrega de informes de gestión financiera de la Administración Pública Municipal de Tolcayuca a la Auditoría Superior del Estado de Hidalgo, durante el año 2026.	El indicador mide la proporción de cumplimiento en la entrega de informes de gestión financiera de la Administración Pública Municipal de Tolcayuca a la Auditoría Superior del Estado de Hidalgo, durante el año 2026. Frecuencia de actualización: trimestral. Evidencias generadas y ubicadas en la Tesorería de la Presidencia Municipal de Tolcayuca y resultado disponible en la página web de la ASEH <a href="https://web.aseh.gob.mx/informes/irc">https://web.aseh.gob.mx/informes/irc</a>
GOBIERNO EFICIENTE Y TRANSPARENTE.	100	Porcentaje	Porcentaje de mantenimiento preventivo a equipos tecnológicos de la Administración Pública Municipal aplicado	Mantenimiento preventivo a equipos tecnológicos de la Administración Pública Municipal de Tolcayuca durante el año 2026	El indicador mide la proporción de mantenimiento preventivo a equipos tecnológicos de la Administración Pública Municipal de Tolcayuca durante el año 2026. Frecuencia de actualización: trimestral. Evidencias generadas y ubicadas en la Tesorería de la Presidencia Municipal de Tolcayuca.

PROGRAMA	CAPITULO	CONCEPTO	PARTIDA	SUBTOTAL	TOTAL
GOBIERNO EFICIENTE Y TRANSPARENTE.	SERVICIOS PERSONALES	REMUNERACIONES AL PERSONAL DE CARACTER PERMANENTE	DIETAS	\$2,984,390.40	
GOBIERNO EFICIENTE Y TRANSPARENTE.	SERVICIOS PERSONALES	REMUNERACIONES AL PERSONAL DE CARACTER PERMANENTE	SUELDOS BASE AL PERSONAL PERMANENTE	\$22,563,027.60	
GOBIERNO EFICIENTE Y TRANSPARENTE.	SERVICIOS PERSONALES	REMUNERACIONES ADICIONALES Y ESPECIALES	PRIMAS DE VACACIONES, DOMINICAL Y GRATIFICACIÓN DE FIN DE AÑO	\$4,257,903.00	
GOBIERNO EFICIENTE Y TRANSPARENTE.	SERVICIOS PERSONALES	REMUNERACIONES ADICIONALES Y ESPECIALES	PRIMAS DE VACACIONES, DOMINICAL Y GRATIFICACIÓN DE FIN DE AÑO	\$662,949.61	
<b>SERVICIOS PERSONALES</b>					<b>\$30,468,270.61</b>

PROGRAMA	CAPITULO	CONCEPTO	PARTIDA	SUBTOTAL	TOTAL
----------	----------	----------	---------	----------	-------



GOBIERNO EFICIENTE Y TRANSPARENTE.	MATERIALES Y SUMINISTROS	MATERIALES DE ADMINISTRACION, EMISION DE DOCUMENTOS Y ARTICULOS OFICIALES	MATERIALES, ÚTILES Y EQUIPOS MENORES DE OFICINA	\$799,999.92	
GOBIERNO EFICIENTE Y TRANSPARENTE.	MATERIALES Y SUMINISTROS	MATERIALES DE ADMINISTRACION, EMISION DE DOCUMENTOS Y ARTICULOS OFICIALES	MATERIALES, ÚTILES Y EQUIPOS MENORES DE OFICINA	\$31,365.00	
GOBIERNO EFICIENTE Y TRANSPARENTE.	MATERIALES Y SUMINISTROS	MATERIALES DE ADMINISTRACION, EMISION DE DOCUMENTOS Y ARTICULOS OFICIALES	MATERIALES, ÚTILES Y EQUIPOS MENORES DE OFICINA	\$134,139.96	
GOBIERNO EFICIENTE Y TRANSPARENTE.	MATERIALES Y SUMINISTROS	MATERIALES DE ADMINISTRACION, EMISION DE DOCUMENTOS Y ARTICULOS OFICIALES	MATERIALES Y ÚTILES DE IMPRESIÓN Y REPRODUCCIÓN	\$74,199.96	
GOBIERNO EFICIENTE Y TRANSPARENTE.	MATERIALES Y SUMINISTROS	MATERIALES DE ADMINISTRACION, EMISION DE DOCUMENTOS Y ARTICULOS OFICIALES	MATERIALES Y ÚTILES DE IMPRESIÓN Y REPRODUCCIÓN	\$101,600.00	
GOBIERNO EFICIENTE Y TRANSPARENTE.	MATERIALES Y SUMINISTROS	MATERIALES DE ADMINISTRACION, EMISION DE DOCUMENTOS Y ARTICULOS OFICIALES	MATERIALES, ÚTILES Y EQUIPOS MENORES DE TECNOLOGÍAS DE LA INFORMACIÓN Y COMUNICACIONES	\$95,000.00	
GOBIERNO EFICIENTE Y TRANSPARENTE.	MATERIALES Y SUMINISTROS	MATERIALES DE ADMINISTRACION, EMISION DE DOCUMENTOS Y ARTICULOS OFICIALES	MATERIAL IMPRESO E INFORMACIÓN DIGITAL	\$70,000.00	
GOBIERNO EFICIENTE Y TRANSPARENTE.	MATERIALES Y SUMINISTROS	MATERIALES DE ADMINISTRACION, EMISION DE DOCUMENTOS Y ARTICULOS OFICIALES	MATERIAL DE LIMPIEZA	\$21,999.96	
GOBIERNO EFICIENTE Y TRANSPARENTE.	MATERIALES Y SUMINISTROS	MATERIALES DE ADMINISTRACION, EMISION DE DOCUMENTOS Y ARTICULOS OFICIALES	MATERIAL DE LIMPIEZA	\$300,000.00	
GOBIERNO EFICIENTE Y TRANSPARENTE.	MATERIALES Y SUMINISTROS	ALIMENTOS Y UTENSILIOS	PRODUCTOS ALIMENTICIOS PARA PERSONAS	\$51,000.00	
GOBIERNO EFICIENTE Y TRANSPARENTE.	MATERIALES Y SUMINISTROS	ALIMENTOS Y UTENSILIOS	PRODUCTOS ALIMENTICIOS PARA PERSONAS	\$99,100.12	
GOBIERNO EFICIENTE Y TRANSPARENTE.	MATERIALES Y SUMINISTROS	ALIMENTOS Y UTENSILIOS	PRODUCTOS ALIMENTICIOS PARA PERSONAS	\$24,000.00	
GOBIERNO EFICIENTE Y TRANSPARENTE.	MATERIALES Y SUMINISTROS	ALIMENTOS Y UTENSILIOS	PRODUCTOS ALIMENTICIOS PARA PERSONAS	\$600,000.00	
GOBIERNO EFICIENTE Y TRANSPARENTE.	MATERIALES Y SUMINISTROS	ALIMENTOS Y UTENSILIOS	PRODUCTOS ALIMENTICIOS PARA ANIMALES	\$130,000.63	

GOBIERNO EFICIENTE Y TRANSPARENTE.	MATERIALES Y SUMINISTROS	ALIMENTOS Y UTENSILIOS	UTENSILIOS PARA EL SERVICIO DE ALIMENTACIÓN	\$4,379.98	
GOBIERNO EFICIENTE Y TRANSPARENTE.	MATERIALES Y SUMINISTROS	MATERIALES Y ARTICULOS DE CONSTRUCCION Y DE REPARACION	PRODUCTOS MINERALES NO METÁLICOS	\$92,000.00	
GOBIERNO EFICIENTE Y TRANSPARENTE.	MATERIALES Y SUMINISTROS	MATERIALES Y ARTICULOS DE CONSTRUCCION Y DE REPARACION	CEMENTO Y PRODUCTOS DE CONCRETO	\$74,047.40	
GOBIERNO EFICIENTE Y TRANSPARENTE.	MATERIALES Y SUMINISTROS	MATERIALES Y ARTICULOS DE CONSTRUCCION Y DE REPARACION	VIDRIO Y PRODUCTOS DE VIDRIO	\$8,156.06	
GOBIERNO EFICIENTE Y TRANSPARENTE.	MATERIALES Y SUMINISTROS	MATERIALES Y ARTICULOS DE CONSTRUCCION Y DE REPARACION	MATERIAL ELÉCTRICO Y ELECTRÓNICO	\$197,000.00	
GOBIERNO EFICIENTE Y TRANSPARENTE.	MATERIALES Y SUMINISTROS	MATERIALES Y ARTICULOS DE CONSTRUCCION Y DE REPARACION	MATERIAL ELÉCTRICO Y ELECTRÓNICO	\$31,999.92	
GOBIERNO EFICIENTE Y TRANSPARENTE.	MATERIALES Y SUMINISTROS	MATERIALES Y ARTICULOS DE CONSTRUCCION Y DE REPARACION	ARTÍCULOS METÁLICOS PARA LA CONSTRUCCIÓN	\$130,000.00	
GOBIERNO EFICIENTE Y TRANSPARENTE.	MATERIALES Y SUMINISTROS	MATERIALES Y ARTICULOS DE CONSTRUCCION Y DE REPARACION	MATERIALES COMPLEMENTARIOS	\$95,000.00	
GOBIERNO EFICIENTE Y TRANSPARENTE.	MATERIALES Y SUMINISTROS	MATERIALES Y ARTICULOS DE CONSTRUCCION Y DE REPARACION	OTROS MATERIALES Y ARTÍCULOS DE CONSTRUCCIÓN Y REPARACIÓN	\$300,000.00	
GOBIERNO EFICIENTE Y TRANSPARENTE.	MATERIALES Y SUMINISTROS	PRODUCTOS QUIMICOS, FARMACEUTICOS Y DE LABORATORIO	MEDICINAS Y PRODUCTOS FARMACÉUTICOS	\$60,000.00	
GOBIERNO EFICIENTE Y TRANSPARENTE.	MATERIALES Y SUMINISTROS	PRODUCTOS QUIMICOS, FARMACEUTICOS Y DE LABORATORIO	MEDICINAS Y PRODUCTOS FARMACÉUTICOS	\$60,000.00	
GOBIERNO EFICIENTE Y TRANSPARENTE.	MATERIALES Y SUMINISTROS	PRODUCTOS QUIMICOS, FARMACEUTICOS Y DE LABORATORIO	MATERIALES, ACCESORIOS Y SUMINISTROS MÉDICOS	\$280,000.00	
GOBIERNO EFICIENTE Y TRANSPARENTE.	MATERIALES Y SUMINISTROS	PRODUCTOS QUIMICOS, FARMACEUTICOS Y DE LABORATORIO	MATERIALES, ACCESORIOS Y SUMINISTROS MÉDICOS	\$36,883.68	
GOBIERNO EFICIENTE Y TRANSPARENTE.	MATERIALES Y SUMINISTROS	COMBUSTIBLES, LUBRICANTES Y ADITIVOS	COMBUSTIBLES, LUBRICANTES Y ADITIVOS	\$480,000.00	
GOBIERNO EFICIENTE Y TRANSPARENTE.	MATERIALES Y SUMINISTROS	COMBUSTIBLES, LUBRICANTES Y ADITIVOS	COMBUSTIBLES, LUBRICANTES Y ADITIVOS	\$183,434.21	
GOBIERNO EFICIENTE Y TRANSPARENTE.	MATERIALES Y SUMINISTROS	COMBUSTIBLES, LUBRICANTES Y ADITIVOS	COMBUSTIBLES, LUBRICANTES Y ADITIVOS	\$185,000.04	

GOBIERNO EFICIENTE Y TRANSPARENTE.	MATERIALES Y SUMINISTROS	COMBUSTIBLES, LUBRICANTES Y ADITIVOS	COMBUSTIBLES, LUBRICANTES Y ADITIVOS	\$240,000.00	
GOBIERNO EFICIENTE Y TRANSPARENTE.	MATERIALES Y SUMINISTROS	VESTUARIO, BLANCOS, PRENDAS DE PROTECCION Y ARTICULOS DEPORTIVOS	VESTUARIO Y UNIFORMES	\$270,000.00	
GOBIERNO EFICIENTE Y TRANSPARENTE.	MATERIALES Y SUMINISTROS	VESTUARIO, BLANCOS, PRENDAS DE PROTECCION Y ARTICULOS DEPORTIVOS	PRENDAS DE SEGURIDAD Y PROTECCIÓN PERSONAL	\$60,000.00	
GOBIERNO EFICIENTE Y TRANSPARENTE.	MATERIALES Y SUMINISTROS	VESTUARIO, BLANCOS, PRENDAS DE PROTECCION Y ARTICULOS DEPORTIVOS	ARTÍCULOS DEPORTIVOS	\$30,000.00	
GOBIERNO EFICIENTE Y TRANSPARENTE.	MATERIALES Y SUMINISTROS	HERRAMIENTAS, REFACCIONES Y ACCESORIOS MENORES	HERRAMIENTAS MENORES	\$210,000.00	
GOBIERNO EFICIENTE Y TRANSPARENTE.	MATERIALES Y SUMINISTROS	HERRAMIENTAS, REFACCIONES Y ACCESORIOS MENORES	REFACCIONES Y ACCESORIOS MENORES DE EDIFICIOS	\$49,999.20	
GOBIERNO EFICIENTE Y TRANSPARENTE.	MATERIALES Y SUMINISTROS	HERRAMIENTAS, REFACCIONES Y ACCESORIOS MENORES	REFACCIONES Y ACCESORIOS MENORES DE EQUIPO DE TRANSPORTE	\$185,000.00	
<b>MATERIALES Y SUMINISTROS</b>					<b>\$5,795,306.04</b>

PROGRAMA	CAPITULO	CONCEPTO	PARTIDA	SUBTOTAL	TOTAL
GOBIERNO EFICIENTE Y TRANSPARENTE.	SERVICIOS GENERALES	SERVICIOS BASICOS	ENERGÍA ELÉCTRICA	\$12,000,000.00	
GOBIERNO EFICIENTE Y TRANSPARENTE.	SERVICIOS GENERALES	SERVICIOS BASICOS	ENERGÍA ELÉCTRICA	\$419,999.64	
GOBIERNO EFICIENTE Y TRANSPARENTE.	SERVICIOS GENERALES	SERVICIOS BASICOS	GAS	\$15,000.00	
GOBIERNO EFICIENTE Y TRANSPARENTE.	SERVICIOS GENERALES	SERVICIOS BASICOS	TELEFONÍA TRADICIONAL	\$32,429.00	
GOBIERNO EFICIENTE Y TRANSPARENTE.	SERVICIOS GENERALES	SERVICIOS BASICOS	SERVICIOS DE ACCESO DE INTERNET, REDES Y PROCESAMIENTO DE INFORMACIÓN	\$71,192.00	
GOBIERNO EFICIENTE Y TRANSPARENTE.	SERVICIOS GENERALES	SERVICIOS DE ARRENDAMIENTO	ARRENDAMIENTO DE MOBILIARIO Y EQUIPO DE ADMINISTRACIÓN, EDUCACIONAL Y RECREATIVO	\$300,000.00	
GOBIERNO EFICIENTE Y TRANSPARENTE.	SERVICIOS GENERALES	SERVICIOS DE ARRENDAMIENTO	ARRENDAMIENTO DE MAQUINARIA, OTROS EQUIPOS Y HERRAMIENTAS	\$100,000.00	
GOBIERNO EFICIENTE Y TRANSPARENTE.	SERVICIOS GENERALES	SERVICIOS DE ARRENDAMIENTO	ARRENDAMIENTO DE MAQUINARIA, OTROS EQUIPOS Y HERRAMIENTAS	\$55,000.52	

GOBIERNO EFICIENTE Y TRANSPARENTE.	SERVICIOS GENERALES	SERVICIOS DE ARRENDAMIENTO	ARRENDAMIENTO DE ACTIVOS INTANGIBLES	\$150,000.00	
GOBIERNO EFICIENTE Y TRANSPARENTE.	SERVICIOS GENERALES	SERVICIOS DE ARRENDAMIENTO	OTROS ARRENDAMIENTOS	\$21,539.04	
GOBIERNO EFICIENTE Y TRANSPARENTE.	SERVICIOS GENERALES	SERVICIOS DE ARRENDAMIENTO	OTROS ARRENDAMIENTOS	\$256,000.00	
GOBIERNO EFICIENTE Y TRANSPARENTE.	SERVICIOS GENERALES	SERVICIOS PROFESIONALES, CIENTIFICOS, TECNICOS Y OTROS SERVICIOS	SERVICIOS LEGALES, DE CONTABILIDAD, AUDITORÍA Y RELACIONADOS	\$75,000.00	
GOBIERNO EFICIENTE Y TRANSPARENTE.	SERVICIOS GENERALES	SERVICIOS PROFESIONALES, CIENTIFICOS, TECNICOS Y OTROS SERVICIOS	SERVICIOS DE DISEÑO, ARQUITECTURA, INGENIERÍA Y ACTIVIDADES RELACIONADAS	\$73,545.00	
GOBIERNO EFICIENTE Y TRANSPARENTE.	SERVICIOS GENERALES	SERVICIOS PROFESIONALES, CIENTIFICOS, TECNICOS Y OTROS SERVICIOS	SERVICIOS DE CAPACITACIÓN	\$44,999.64	
GOBIERNO EFICIENTE Y TRANSPARENTE.	SERVICIOS GENERALES	SERVICIOS PROFESIONALES, CIENTIFICOS, TECNICOS Y OTROS SERVICIOS	SERVICIOS DE APOYO ADMINISTRATIVO, TRADUCCIÓN, FOTOCOPIADO E IMPRESIÓN	\$15,000.00	
GOBIERNO EFICIENTE Y TRANSPARENTE.	SERVICIOS GENERALES	SERVICIOS PROFESIONALES, CIENTIFICOS, TECNICOS Y OTROS SERVICIOS	SERVICIOS PROFESIONALES, CIENTÍFICOS Y TÉCNICOS INTEGRALES	\$190,000.00	
GOBIERNO EFICIENTE Y TRANSPARENTE.	SERVICIOS GENERALES	SERVICIOS PROFESIONALES, CIENTIFICOS, TECNICOS Y OTROS SERVICIOS	SERVICIOS PROFESIONALES, CIENTÍFICOS Y TÉCNICOS INTEGRALES	\$112,930.44	
GOBIERNO EFICIENTE Y TRANSPARENTE.	SERVICIOS GENERALES	SERVICIOS FINANCIEROS, BANCARIOS Y COMERCIALES	SERVICIOS FINANCIEROS Y BANCARIOS	\$64,273.38	
GOBIERNO EFICIENTE Y TRANSPARENTE.	SERVICIOS GENERALES	SERVICIOS FINANCIEROS, BANCARIOS Y COMERCIALES	SEGURO DE BIENES PATRIMONIALES	\$10,121.12	
GOBIERNO EFICIENTE Y TRANSPARENTE.	SERVICIOS GENERALES	SERVICIOS DE INSTALACION, REPARACION, MANTENIMIENTO Y CONSERVACION	CONSERVACIÓN Y MANTENIMIENTO MENOR DE INMUEBLES	\$37,431.96	
GOBIERNO EFICIENTE Y TRANSPARENTE.	SERVICIOS GENERALES	SERVICIOS DE INSTALACION, REPARACION, MANTENIMIENTO Y CONSERVACION	CONSERVACIÓN Y MANTENIMIENTO MENOR DE INMUEBLES	\$1,200,000.00	
GOBIERNO EFICIENTE Y TRANSPARENTE.	SERVICIOS GENERALES	SERVICIOS DE INSTALACION, REPARACION, MANTENIMIENTO Y CONSERVACION	CONSERVACIÓN Y MANTENIMIENTO MENOR DE INMUEBLES	\$180,000.00	

GOBIERNO EFICIENTE Y TRANSPARENTE.	SERVICIOS GENERALES	SERVICIOS DE INSTALACION, REPARACION, MANTENIMIENTO Y CONSERVACION	CONSERVACIÓN Y MANTENIMIENTO MENOR DE INMUEBLES	\$410,333.32	
GOBIERNO EFICIENTE Y TRANSPARENTE.	SERVICIOS GENERALES	SERVICIOS DE INSTALACION, REPARACION, MANTENIMIENTO Y CONSERVACION	CONSERVACIÓN Y MANTENIMIENTO MENOR DE INMUEBLES	\$125,000.04	
GOBIERNO EFICIENTE Y TRANSPARENTE.	SERVICIOS GENERALES	SERVICIOS DE INSTALACION, REPARACION, MANTENIMIENTO Y CONSERVACION	INSTALACIÓN, REPARACIÓN Y MANTENIMIENTO DE MOBILIARIO Y EQUIPO DE ADMINISTRACIÓN, EDUCACIONAL Y RECREATIVO	\$150,000.00	
GOBIERNO EFICIENTE Y TRANSPARENTE.	SERVICIOS GENERALES	SERVICIOS DE INSTALACION, REPARACION, MANTENIMIENTO Y CONSERVACION	INSTALACIÓN, REPARACIÓN Y MANTENIMIENTO DE EQUIPO DE CÓMPUTO Y TECNOLOGÍA DE LA INFORMACIÓN	\$55,000.00	
GOBIERNO EFICIENTE Y TRANSPARENTE.	SERVICIOS GENERALES	SERVICIOS DE INSTALACION, REPARACION, MANTENIMIENTO Y CONSERVACION	REPARACIÓN Y MANTENIMIENTO DE EQUIPO DE TRANSPORTE	\$180,000.00	
GOBIERNO EFICIENTE Y TRANSPARENTE.	SERVICIOS GENERALES	SERVICIOS DE INSTALACION, REPARACION, MANTENIMIENTO Y CONSERVACION	INSTALACIÓN, REPARACIÓN Y MANTENIMIENTO DE MAQUINARIA, OTROS EQUIPOS Y HERRAMIENTA	\$190,000.00	
GOBIERNO EFICIENTE Y TRANSPARENTE.	SERVICIOS GENERALES	SERVICIOS DE INSTALACION, REPARACION, MANTENIMIENTO Y CONSERVACION	INSTALACIÓN, REPARACIÓN Y MANTENIMIENTO DE MAQUINARIA, OTROS EQUIPOS Y HERRAMIENTA	\$33,677.88	
GOBIERNO EFICIENTE Y TRANSPARENTE.	SERVICIOS GENERALES	SERVICIOS DE INSTALACION, REPARACION, MANTENIMIENTO Y CONSERVACION	SERVICIOS DE LIMPIEZA Y MANEJO DE DESECHOS	\$90,000.00	
GOBIERNO EFICIENTE Y TRANSPARENTE.	SERVICIOS GENERALES	SERVICIOS DE INSTALACION, REPARACION, MANTENIMIENTO Y CONSERVACION	SERVICIOS DE JARDINERÍA Y FUMIGACIÓN	\$280,000.00	
GOBIERNO EFICIENTE Y TRANSPARENTE.	SERVICIOS GENERALES	SERVICIOS DE COMUNICACION SOCIAL Y PUBLICIDAD	DIFUSIÓN POR RADIO, TELEVISIÓN Y OTROS MEDIOS DE MENSAJES SOBRE PROGRAMAS Y ACTIVIDADES GUBERNAMENTALES	\$190,999.99	
GOBIERNO EFICIENTE Y TRANSPARENTE.	SERVICIOS GENERALES	SERVICIOS DE TRASLADO Y VIATICOS	VIÁTICOS EN EL PAÍS	\$105,000.00	
GOBIERNO EFICIENTE Y TRANSPARENTE.	SERVICIOS GENERALES	SERVICIOS OFICIALES	GASTOS DE ORDEN SOCIAL Y CULTURAL	\$161,000.04	

GOBIERNO EFICIENTE Y TRANSPARENTE.	SERVICIOS GENERALES	SERVICIOS OFICIALES	GASTOS DE ORDEN SOCIAL Y CULTURAL	\$447,108.96	
GOBIERNO EFICIENTE Y TRANSPARENTE.	SERVICIOS GENERALES	SERVICIOS OFICIALES	GASTOS DE ORDEN SOCIAL Y CULTURAL	\$304,999.92	
GOBIERNO EFICIENTE Y TRANSPARENTE.	SERVICIOS GENERALES	SERVICIOS OFICIALES	GASTOS DE ORDEN SOCIAL Y CULTURAL	\$22,153.68	
GOBIERNO EFICIENTE Y TRANSPARENTE.	SERVICIOS GENERALES	SERVICIOS OFICIALES	GASTOS DE ORDEN SOCIAL Y CULTURAL	\$12,000,000.00	
GOBIERNO EFICIENTE Y TRANSPARENTE.	SERVICIOS GENERALES	OTROS SERVICIOS GENERALES	SERVICIOS FUNERARIOS Y DE CEMENTERIOS	\$30,000.00	
GOBIERNO EFICIENTE Y TRANSPARENTE.	SERVICIOS GENERALES	OTROS SERVICIOS GENERALES	IMPUESTOS Y DERECHOS	\$40,000.00	
GOBIERNO EFICIENTE Y TRANSPARENTE.	SERVICIOS GENERALES	OTROS SERVICIOS GENERALES	IMPUESTO SOBRE NÓMINAS Y OTROS QUE SE DERIVEN DE UNA RELACIÓN LABORAL	\$1,026,000.00	
GOBIERNO EFICIENTE Y TRANSPARENTE.	SERVICIOS GENERALES	OTROS SERVICIOS GENERALES	IMPUESTO SOBRE NÓMINAS Y OTROS QUE SE DERIVEN DE UNA RELACIÓN LABORAL	\$145,895.64	
<b>SERVICIOS GENERALES</b>					<b>\$31,411,631.21</b>

PROGRAMA	CAPITULO	CONCEPTO	PARTIDA	SUBTOTAL	TOTAL
GOBIERNO EFICIENTE Y TRANSPARENTE.	TRANSFERENCIAS, ASIGNACIONES, SUBSIDIOS Y OTRAS AYUDAS	AYUDAS SOCIALES	AYUDAS SOCIALES A PERSONAS	\$600,000.00	
GOBIERNO EFICIENTE Y TRANSPARENTE.	TRANSFERENCIAS, ASIGNACIONES, SUBSIDIOS Y OTRAS AYUDAS	AYUDAS SOCIALES	AYUDAS SOCIALES A INSTITUCIONES DE ENSEÑANZA	\$74,483.34	
GOBIERNO EFICIENTE Y TRANSPARENTE.	TRANSFERENCIAS, ASIGNACIONES, SUBSIDIOS Y OTRAS AYUDAS	PENSIONES Y JUBILACIONES	JUBILACIONES	\$359,040.00	
<b>TRANSFERENCIAS, ASIGNACIONES, SUBSIDIOS Y OTRAS AYUDAS</b>					<b>\$1,033,523.34</b>

PROGRAMA	CAPITULO	CONCEPTO	PARTIDA	SUBTOTAL	TOTAL
GOBIERNO EFICIENTE Y TRANSPARENTE.	BIENES MUEBLES, INMUEBLES E INTANGIBLES	MOBILIARIO Y EQUIPO DE ADMINISTRACION	MUEBLES DE OFICINA Y ESTANTERÍA	\$80,000.00	
GOBIERNO EFICIENTE Y TRANSPARENTE.	BIENES MUEBLES, INMUEBLES E INTANGIBLES	MOBILIARIO Y EQUIPO DE ADMINISTRACION	MUEBLES DE OFICINA Y ESTANTERÍA	\$5,649.96	
GOBIERNO EFICIENTE Y TRANSPARENTE.	BIENES MUEBLES, INMUEBLES E INTANGIBLES	MOBILIARIO Y EQUIPO DE ADMINISTRACION	MUEBLES, EXCEPTO DE OFICINA Y ESTANTERÍA	\$21,515.61	
GOBIERNO EFICIENTE Y TRANSPARENTE.	BIENES MUEBLES, INMUEBLES E INTANGIBLES	MOBILIARIO Y EQUIPO DE ADMINISTRACION	EQUIPO DE CÓMPUTO Y DE TECNOLOGÍAS DE LA INFORMACIÓN	\$262,458.14	
GOBIERNO EFICIENTE Y TRANSPARENTE.	BIENES MUEBLES, INMUEBLES E INTANGIBLES	MOBILIARIO Y EQUIPO DE ADMINISTRACION	EQUIPO DE CÓMPUTO Y DE TECNOLOGÍAS DE LA INFORMACIÓN	\$92,025.60	

GOBIERNO EFICIENTE Y TRANSPARENTE.	BIENES MUEBLES, INMUEBLES E INTANGIBLES	MOBILIARIO Y EQUIPO EDUCACIONAL Y RECREATIVO	EQUIPOS Y APARATOS AUDIOVISUALES	\$98,692.71	
GOBIERNO EFICIENTE Y TRANSPARENTE.	BIENES MUEBLES, INMUEBLES E INTANGIBLES	MOBILIARIO Y EQUIPO EDUCACIONAL Y RECREATIVO	CÁMARAS FOTOGRÁFICAS Y DE VIDEO	\$92,679.17	
GOBIERNO EFICIENTE Y TRANSPARENTE.	BIENES MUEBLES, INMUEBLES E INTANGIBLES	EQUIPO E INSTRUMENTAL MEDICO Y DE LABORATORIO	EQUIPO MÉDICO Y DE LABORATORIO	\$42,781.27	
GOBIERNO EFICIENTE Y TRANSPARENTE.	BIENES MUEBLES, INMUEBLES E INTANGIBLES	MAQUINARIA, OTROS EQUIPOS Y HERRAMIENTAS	MAQUINARIA Y EQUIPO INDUSTRIAL	\$60,319.99	
GOBIERNO EFICIENTE Y TRANSPARENTE.	BIENES MUEBLES, INMUEBLES E INTANGIBLES	MAQUINARIA, OTROS EQUIPOS Y HERRAMIENTAS	OTROS EQUIPOS	\$275,000.00	
<b>BIENES MUEBLES, INMUEBLES E INTANGIBLES</b>					<b>\$1,031,122.45</b>
<b>TOTAL DE GOBIERNO EFICIENTE Y TRANSPARENTE.</b>					<b>\$69,739,853.65</b>

**PROGRAMA** INFRAESTRUCTURA Y SERVICIOS PÚBLICOS

**PERIODO DEL PROGRAMA** DEL 01/01/2026 AL 31/12/2026

**OBJETIVO DEL PROGRAMA** IMPLEMENTAR ACCIONES ESPECIFICAS PARA EL CUMPLIMIENTO DEL COMPROMISO 4 DENOMINADO "MEDIO AMBIENTE, INFRAESTRUCTURA Y SUSTENTABILIDAD" DEL PLAN MUNICIPAL DE DESARROLLO DE TOLCAYUCA PARA LA ADMINISTRACIÓN 2024-2027. MEDIANTE LA MEJORA DE LA INFRAESTRUCTURA URBANA Y LA COBERTURA DE SERVICIOS PÚBLICOS MUNICIPALES.

**JUSTIFICACIÓN DEL PROGRAMA** EL ESPACIO PUBLICO DEBE SER UN ESPACIO DE ESPARCIMIENTO DIGNO, CONFIABLE Y ORDENADO, ESTO MEDIANTE INSTRUMENTOS QUE PERMITAN QUE LOS SERVICIOS PÚBLICOS QUE BRINDA EL GOBIERNO MUNICIPAL SEAN DE CALIDAD Y DE AMPLIA COBERTURA PARA TODOS LOS HABITANTES, ASÍ TAMBIÉN LA IMAGEN URBANA DEBE SER FORTALECIDA PARA QUE LA INFRAESTRUCTURA PÚBLICA SEA ACCESIBLE Y FACILITE LA COMUNICACIÓN ENTRE LA COMUNIDAD.

**OBJETIVOS ESPECÍFICOS DEL PROGRAMA** 1 FORTALECER LA CONECTIVIDAD TERRESTRE, MEJORANDO LAS VÍAS DE COMUNICACIÓN MUNICIPALES, QUE PERMITA MEJORES CONDICIONES EN LA MOVILIDAD EN TODAS SUS MODALIDADES, DE MANERA ADICIONAL LA IMPLEMENTACIÓN DE INTERNET EN LOS ESPACIOS PÚBLICOS DEL MUNICIPIO PARA LA POBLACIÓN EN GENERAL.

**CARACTERÍSTICAS DEL PROGRAMA** ESTE PROGRAMA IMPLEMENTA ACCIONES ALINEADAS AL PLAN MUNICIPAL DE DESARROLLO, MEDIANTE ACTIVIDADES QUE MEJOREN LA INFRAESTRUCTURA URBANA CON LA APLICACIÓN DE OBRA PÚBLICA, EL ORDENAMIENTO TERRITORIAL, LA PLANEACIÓN URBANA Y LOS SERVICIOS PÚBLICOS MUNICIPALES (RECOLECCIÓN DE RESIDUOS SÓLIDOS, ATENCIÓN A PARQUES Y JARDINES, AGUA POTABLE Y ALCANTARILLADO, Y ALUMBRADO PÚBLICO).

PROGRAMA	META	UNIDAD DE MEDIDA	INDICADOR DE MEDICIÓN	DENOMINACIÓN DEL INDICADOR	EXPLICACIÓN DEL INDICADOR
INFRAESTRUCTURA Y SERVICIOS PÚBLICOS	100	Porcentaje	Porcentaje de mantenimientos del alumbrado público realizados	Mantenimientos del alumbrado público en el municipio de Tolcayuca durante el año 2026	El indicador mide la proporción de mantenimientos del alumbrado público en el municipio de Tolcayuca durante el año 2026. Frecuencia de actualización: trimestral. Evidencias generadas y ubicadas en la Dirección de Servicios Municipales de la Presidencia Municipal de Tolcayuca.

INFRAESTRUCTURA Y SERVICIOS PÚBLICOS	100	Porcentaje	Porcentaje de solicitudes atendidas de desazolve y mantenimiento de tuberías del sistema de agua	Solicitudes atendidas de desazolve y mantenimiento de tuberías del sistema de agua en el municipio de Tolcayuca durante el año 2026	El indicador mide la proporción de solicitudes atendidas de desazolve y mantenimiento de tuberías del sistema de agua en el municipio de Tolcayuca durante el año 2026. Frecuencia de actualización: trimestral. Evidencias generadas y ubicadas en la Dirección de Agua Potable de la Presidencia Municipal de Tolcayuca.
INFRAESTRUCTURA Y SERVICIOS PÚBLICOS	100	Porcentaje	Porcentaje de actualizaciones realizadas al padrón de usuarios.	Actualización del padrón de usuarios del sistema de agua potable del municipio de Tolcayuca durante el año 2026	El indicador mide la proporción de actualización del padrón de usuarios del sistema de agua potable del municipio de Tolcayuca durante el año 2026. Frecuencia de actualización: trimestral. Evidencias generadas y ubicadas en la Dirección de Agua Potable de la Presidencia Municipal de Tolcayuca.
INFRAESTRUCTURA Y SERVICIOS PÚBLICOS	100	Porcentaje	Porcentaje de cumplimiento en la elaboración del Modelo de Ordenamiento Ecológico y Territorial del municipio de Tolcayuca elaborado o actualizado	Cumplimiento en la elaboración del Modelo de Ordenamiento Ecológico y Territorial del municipio de Tolcayuca durante el año 2026	El indicador mide la proporción del cumplimiento en la elaboración del Modelo de Ordenamiento Ecológico y Territorial del municipio de Tolcayuca elaborado o actualizado. Frecuencia de actualización: anual. Evidencias generadas y ubicadas en la Coordinación de Ordenamiento Territorial de la Presidencia Municipal de Tolcayuca.
INFRAESTRUCTURA Y SERVICIOS PÚBLICOS	50	Porcentaje	Porcentaje de obra pública con expediente validado en proceso de ejecución	Obra pública con expediente validado en proceso de ejecución en el municipio de Tolcayuca durante el año 2026	El indicador mide la proporción de obra pública con expediente validado en proceso de ejecución en el municipio de Tolcayuca durante el año 2026. Frecuencia de actualización: Semestral. Evidencias generadas y ubicadas en la Dirección de Obras Públicas de la Presidencia Municipal de Tolcayuca.

INFRAESTRUCTURA Y SERVICIOS PÚBLICOS	100	Porcentaje	Porcentaje de supervisiones para detección de necesidades de alumbrado público realizadas	Supervisiones para la detección de necesidades de alumbrado público en el municipio de Tolcayuca durante el año 2026	El indicador mide la proporción de supervisiones para la detección de necesidades de alumbrado público en el municipio de Tolcayuca durante el año 2026. Frecuencia de actualización: trimestral. Evidencias generadas y ubicadas en la Dirección de Servicios Municipales de la Presidencia Municipal de Tolcayuca.
INFRAESTRUCTURA Y SERVICIOS PÚBLICOS	50	Porcentaje	Porcentaje de toneladas de residuos sólidos recolectadas	Toneladas de residuos sólidos recolectadas en el municipio de Tolcayuca durante el año 2026	El indicador mide la proporción de toneladas de residuos sólidos recolectadas en el municipio de Tolcayuca durante el año 2026. Frecuencia de actualización: Semestral. Evidencias generadas y ubicadas en la Dirección de Servicios Municipales de la Presidencia Municipal de Tolcayuca.
INFRAESTRUCTURA Y SERVICIOS PÚBLICOS	100	Porcentaje	Porcentaje de acciones ejecutadas para la eficiencia en el servicio de Agua y Alcantarillado en el municipio	Acciones ejecutadas para la eficiencia en el servicio de Agua y Alcantarillado del municipio de Tolcayuca durante el año 2026	El indicador mide la proporción de acciones ejecutadas para la eficiencia en el servicio de agua y alcantarillado del municipio de Tolcayuca durante el año 2026. Frecuencia de actualización: trimestral. Evidencias generadas y ubicadas en la Dirección de Agua Potable de la Presidencia Municipal de Tolcayuca.
INFRAESTRUCTURA Y SERVICIOS PÚBLICOS	100	Porcentaje	Porcentaje de trámites y servicios realizados en panteones	Trámites y servicios realizados en panteones del municipio de Tolcayuca durante el año 2026	El indicador mide la proporción de trámites y servicios realizados en panteones del municipio de Tolcayuca durante el año 2026. Frecuencia de actualización: trimestral. Evidencias generadas y ubicadas en la Dirección de Servicios Municipales de la Presidencia Municipal de Tolcayuca.

INFRAESTRUCTURA Y SERVICIOS PÚBLICOS	100	Porcentaje	Porcentaje de mantenimientos realizados a los panteones.	Mantenimientos a los panteones del municipio de Tolcayuca durante el año 2026	El indicador mide la proporción de mantenimientos a los panteones del municipio de Tolcayuca durante el año 2026. Frecuencia de actualización: trimestral. Evidencias generadas y ubicadas en la Dirección de Servicios Municipales de la Presidencia Municipal de Tolcayuca.
INFRAESTRUCTURA Y SERVICIOS PÚBLICOS	100	Porcentaje	Porcentaje eventos culturales realizados para el Día Mundial del Agua.	Eventos para el Día Mundial del Agua en el municipio de Tolcayuca durante el año 2026	El indicador mide la proporción de eventos para el Día Mundial del Agua en el municipio de Tolcayuca durante el año 2026. Frecuencia de actualización: anual. Evidencias generadas y ubicadas en la Dirección de Agua Potable de la Presidencia Municipal de Tolcayuca.
INFRAESTRUCTURA Y SERVICIOS PÚBLICOS	100	Porcentaje	Porcentaje de acciones de difusión sobre la separación de residuos sólidos realizadas	Acciones de difusión sobre la separación de residuos sólidos en el municipio de Tolcayuca durante el año 2026.	El indicador mide la proporción de acciones de difusión sobre la separación de residuos sólidos en el municipio de Tolcayuca durante el año 2026. Frecuencia de actualización: trimestral. Evidencias generadas y ubicadas en la Dirección de Servicios Municipales de la Presidencia Municipal de Tolcayuca.
INFRAESTRUCTURA Y SERVICIOS PÚBLICOS	100	Porcentaje	Porcentaje de inversión en obra pública ejercida	Inversión en obra pública ejercida en el municipio de Tolcayuca durante el año 2026	El indicador mide la proporción de inversión en obra pública ejercida en el municipio de Tolcayuca durante el año 2026. Frecuencia de actualización: Anual. Evidencias generadas y ubicadas en la Dirección de Obras Públicas de la Presidencia Municipal de Tolcayuca.
INFRAESTRUCTURA Y SERVICIOS PÚBLICOS	30	Porcentaje	Porcentaje de acciones de planeación urbana implementadas	Acciones de planeación urbana implementadas en el municipio de Tolcayuca durante el año 2026	El indicador mide la proporción de acciones de planeación urbana implementadas en el municipio de Tolcayuca durante el año 2026. Frecuencia de actualización: anual. Evidencias generadas y ubicadas en la Coordinación de Ordenamiento Territorial de la Presidencia Municipal de Tolcayuca.

INFRAESTRUCTURA Y SERVICIOS PÚBLICOS	100	Porcentaje	Porcentaje de solicitudes atendidas de reportes de fugas de agua	Solicitudes atendidas de reportes de fugas de agua en el municipio de Tolcayuca durante el año 2026	El indicador mide la proporción de solicitudes atendidas de reportes de fugas de agua en el municipio de Tolcayuca durante el año 2026. Frecuencia de actualización: trimestral. Evidencias generadas y ubicadas en la Dirección de Agua Potable de la Presidencia Municipal de Tolcayuca.
INFRAESTRUCTURA Y SERVICIOS PÚBLICOS	100	Porcentaje	Porcentaje de expedientes técnicos de obra pública validados	Expedientes técnicos de obra pública validados del municipio de Tolcayuca durante el año 2026	El indicador mide la proporción de expedientes técnicos de obra pública validados del municipio de Tolcayuca durante el año 2026. Frecuencia de actualización: trimestral. Evidencias generadas y ubicadas en la Dirección de Obras Públicas de la Presidencia Municipal de Tolcayuca.
INFRAESTRUCTURA Y SERVICIOS PÚBLICOS	100	Porcentaje	Porcentaje de parques, jardines y áreas verdes con mantenimiento y rehabilitación realizada.	Parques, jardines y áreas verdes con mantenimiento y rehabilitación en el municipio de Tolcayuca durante el año 2026	El indicador mide la proporción de parques, jardines y áreas verdes con mantenimiento y rehabilitación en el municipio de Tolcayuca durante el año 2026. Frecuencia de actualización: trimestral. Evidencias generadas y ubicadas en la Dirección de Servicios Municipales de la Presidencia Municipal de Tolcayuca.
INFRAESTRUCTURA Y SERVICIOS PÚBLICOS	100	Porcentaje	Porcentaje de mantenimientos preventivos realizados a las bombas y tanques de agua potable.	Mantenimientos preventivos realizados a las bombas y tanques de agua potable del municipio de Tolcayuca durante el año 2026	El indicador mide la proporción de mantenimientos preventivos realizados a las bombas y tanques de agua potable del municipio de Tolcayuca durante el año 2026. Frecuencia de actualización: trimestral. Evidencias generadas y ubicadas en la Dirección de Agua Potable de la Presidencia Municipal de Tolcayuca.

INFRAESTRUCTURA Y SERVICIOS PÚBLICOS	100	Porcentaje	Porcentaje de cumplimiento en la elaboración del Programa Municipal de Desarrollo Urbano y Ordenamiento Territorial de Tolcayuca elaborado o actualizado	Cumplimiento en la elaboración del Programa Municipal de Desarrollo Urbano y Ordenamiento Territorial de Tolcayuca durante el año 2026	El indicador mide la proporción del cumplimiento en la elaboración del Programa Municipal de Desarrollo Urbano y Ordenamiento Territorial de Tolcayuca durante el año 2026 Frecuencia de actualización: anual. Evidencias generadas y ubicadas en la Coordinación de Ordenamiento Territorial de la Presidencia Municipal de Tolcayuca.
INFRAESTRUCTURA Y SERVICIOS PÚBLICOS	100	Porcentaje	Porcentaje de mesas de trabajo realizadas con otras instituciones de gobierno para la integración del proyecto de incorporación del municipio en la zona metropolitana	Mesas de trabajo realizadas con otras instituciones de gobierno para la integración del proyecto de incorporación del municipio en la zona metropolitana	El indicador mide la proporción de mesas de trabajo realizadas con otras instituciones de gobierno para la integración del proyecto de incorporación del municipio en la zona metropolitana Frecuencia de actualización: anual. Evidencias generadas y ubicadas en la Coordinación de Ordenamiento Territorial de la Presidencia Municipal de Tolcayuca.
INFRAESTRUCTURA Y SERVICIOS PÚBLICOS	50	Porcentaje	Porcentaje de nuevas luminarias públicas instaladas	Nuevas luminarias públicas instaladas en el municipio de Tolcayuca durante el año 2026	El indicador mide la proporción de nuevas luminarias públicas instaladas en el municipio de Tolcayuca durante el año 2026. Frecuencia de actualización: trimestral. Evidencias generadas y ubicadas en la Dirección de Servicios Municipales de la Presidencia Municipal de Tolcayuca.
INFRAESTRUCTURA Y SERVICIOS PÚBLICOS	100	Porcentaje	Porcentaje de acciones para los servicios municipales (recolección de residuos sólidos, alumbrado público, parques y jardines y servicios generales)	Acciones para los servicios municipales (recolección de residuos sólidos, alumbrado público, parques y jardines y servicios generales) durante el año 2026	El indicador mide la proporción de acciones de para los servicios municipales (recolección de residuos sólidos, alumbrado público, parques y jardines y servicios generales) durante el año 2026 Frecuencia de actualización: trimestral. Evidencias generadas y ubicadas en la Dirección de Servicios Municipales de la Presidencia Municipal de Tolcayuca.

INFRAESTRUCTURA Y SERVICIOS PÚBLICOS	50	Porcentaje	Porcentaje vialidades rehabilitadas o con mantenimiento realizado (calles bacheadas)	Expedientes de Vialidades rehabilitadas o con mantenimiento realizado (calles bacheadas) en el municipio de Tolcayuca durante el año 2026	El indicador mide la proporción de expedientes de vialidades rehabilitadas o con mantenimiento realizado (calles bacheadas) en el municipio de Tolcayuca durante el año 2026 Frecuencia de actualización: Semestral. Evidencias generadas y ubicadas en la Dirección de Obras Públicas de la Presidencia Municipal de Tolcayuca.
--------------------------------------	----	------------	--	---	--

PROGRAMA	CAPITULO	CONCEPTO	PARTIDA	SUBTOTAL	TOTAL
INFRAESTRUCTURA Y SERVICIOS PÚBLICOS	INVERSION PÚBLICA	OBRA PÚBLICA EN BIENES DE DOMINIO PÚBLICO	CONSTRUCCIÓN DE OBRAS PARA EL ABASTECIMIENTO DE AGUA, PETRÓLEO, GAS, ELECTRICIDAD Y TELECOMUNICACIONES	\$2,500,000.00	
INFRAESTRUCTURA Y SERVICIOS PÚBLICOS	INVERSION PÚBLICA	OBRA PÚBLICA EN BIENES DE DOMINIO PÚBLICO	DIVISIÓN DE TERRENOS Y CONSTRUCCIÓN DE OBRAS DE URBANIZACIÓN	\$6,460,691.00	
INFRAESTRUCTURA Y SERVICIOS PÚBLICOS	INVERSION PÚBLICA	OBRA PÚBLICA EN BIENES DE DOMINIO PÚBLICO	DIVISIÓN DE TERRENOS Y CONSTRUCCIÓN DE OBRAS DE URBANIZACIÓN	\$900,000.00	
INFRAESTRUCTURA Y SERVICIOS PÚBLICOS	INVERSION PÚBLICA	OBRA PÚBLICA EN BIENES DE DOMINIO PÚBLICO	CONSTRUCCIÓN DE VÍAS DE COMUNICACIÓN	\$1,788,871.25	
<b>INVERSION PÚBLICA</b>					<b>\$11,649,562.25</b>
<b>TOTAL DE INFRAESTRUCTURA Y SERVICIOS PÚBLICOS</b>					<b>\$11,649,562.25</b>

**PROGRAMA** SEGURIDAD Y PREVENCIÓN

**PERIODO DEL PROGRAMA** DEL 01/01/2026 AL 31/12/2026

**OBJETIVO DEL PROGRAMA** IMPLEMENTAR ACCIONES ESPECIFICAS PARA EL CUMPLIMIENTO DEL COMPROMISO 1 DENOMINADO "GOBIERNO Y SEGURIDAD TRANSPARENTE Y HONESTO" Y EL COMPROMISO TRANSVERSAL 2 "FORTALECIMIENTO DEL RESPETO A LOS DERECHOS HUMANOS" DEL PLAN MUNICIPAL DE DESARROLLO DE TOLCAYUCA PARA LA ADMINISTRACIÓN 2024-2027

**JUSTIFICACIÓN DEL PROGRAMA** COMO TODA ENTIDAD PÚBLICA SE DEBE DE GARANTIZAR LA SEGURIDAD PÚBLICA, LA ADECUADA GESTIÓN DE RIESGOS Y EL FORTALECIMIENTO DE LA PROCURACIÓN DE LA JUSTICIA, MEDIANTE POLÍTICAS QUE MITIGUEN LA COMISIÓN DE DELITOS, PREVENGAN LA VIOLENCIA Y REDUZCAN LOS RIESGOS CIVILES.

**OBJETIVOS ESPECÍFICOS DEL PROGRAMA** 1 ESTABLECER UN ESQUEMA DE COORDINACIÓN PERMANENTE ENTRE LOS TRES ÓRDENES DE GOBIERNO, EN MATERIA DE SEGURIDAD CON LA INTENCIÓN DE SUMAR ESFUERZOS EN EL ADECUADO COMBATE AL DELITO.

**CARACTERÍSTICAS DEL PROGRAMA** ESTE PROGRAMA IMPLEMENTA ACCIONES ALINEADAS AL PLAN MUNICIPAL DE DESARROLLO, MEDIANTE ACTIVIDADES QUE DESARROLLAN ESTRATEGIAS DE SEGURIDAD PÚBLICA CON ATENCIÓN AL ORDEN SOCIAL, LA PREVENCIÓN DE LA VIOLENCIA, EL ORDENAMIENTO VIAL Y LA PREVENCIÓN DE RIESGOS CIVILES.

PROGRAMA	META	UNIDAD DE MEDIDA	INDICADOR DE MEDICIÓN	DENOMINACIÓN DEL INDICADOR	EXPLICACIÓN DEL INDICADOR
----------	------	------------------	-----------------------	----------------------------	---------------------------

Página 59 de 67

SEGURIDAD Y PREVENCIÓN	100	Porcentaje	Porcentaje de pláticas realizadas en tema de educación vial.	Pláticas en temas de educación vial en el municipio de Tolcayuca durante el año 2026	El indicador mide la proporción de pláticas en temas de educación vial en el municipio de Tolcayuca durante el año 2026. Frecuencia de actualización: trimestral. Evidencias generadas y ubicadas en la Dirección de Seguridad Pública de la Presidencia Municipal de Tolcayuca.
SEGURIDAD Y PREVENCIÓN	100	Porcentaje	Porcentaje de cumplimiento en la elaboración /actualización de Atlas de Riesgos Municipal	Cumplimiento en la elaboración /actualización de Atlas de Riesgos Municipal de Tolcayuca durante el año 2026	El indicador mide la proporción de cumplimiento en la elaboración /actualización de Atlas de Riesgos Municipal de Tolcayuca durante el año 2026. Frecuencia de actualización: trimestral. Evidencias generadas y ubicadas en la Coordinación de Protección Civil de la Presidencia Municipal de Tolcayuca.
SEGURIDAD Y PREVENCIÓN	100	Porcentaje	Porcentaje de recorridos de seguridad realizados en diferentes sectores del municipio	Recorridos de seguridad realizados en diferentes sectores del municipio de Tolcayuca durante el año 2026	El indicador mide la proporción de recorridos de seguridad realizados en diferentes sectores del municipio de Tolcayuca durante el año 2026. Frecuencia de actualización: trimestral. Evidencias generadas y ubicadas en la Dirección de Seguridad Pública de la Presidencia Municipal de Tolcayuca.
SEGURIDAD Y PREVENCIÓN	100	Porcentaje	Porcentaje de elementos policiales certificados.	Policías certificados de la corporación de Seguridad Publica del municipio de Tolcayuca durante el año 2026.	El indicador mide la proporción de policías certificados de la corporación de Seguridad Publica del municipio de Tolcayuca durante el año 2026. Frecuencia de actualización: Anual Evidencias generadas y ubicadas en la Dirección de Seguridad Pública de la Presidencia Municipal de Tolcayuca.

SEGURIDAD Y PREVENCIÓN	100	Porcentaje	Porcentaje de policías equipados.	Porcentaje de policías equipados de la corporación de Seguridad Pública del municipio de Tolcayuca durante el año 2026	El indicador mide la proporción de porcentaje de policías equipados de la corporación de Seguridad Pública del municipio de Tolcayuca durante el año 2026. Frecuencia de actualización: anual. Evidencias generadas y ubicadas en la Dirección de Seguridad Pública de la Presidencia Municipal de Tolcayuca.
SEGURIDAD Y PREVENCIÓN	100	Porcentaje	Porcentaje de operativos de seguridad vial instalados.	Porcentaje de operativos de seguridad vial en el municipio de Tolcayuca durante el año 2026	El indicador mide la proporción de porcentaje de operativos de seguridad vial en el municipio de Tolcayuca durante el año 2026. Frecuencia de actualización: trimestral. Evidencias generadas y ubicadas en la Dirección de Seguridad Pública de la Presidencia Municipal de Tolcayuca.
SEGURIDAD Y PREVENCIÓN	100	Porcentaje	Porcentaje de capacitaciones realizadas en materia de situaciones de riesgo	Capacitaciones en materia de prevención de riesgos en el municipio de Tolcayuca durante el año 2026	El indicador mide la proporción de capacitaciones en materia de prevención de riesgos en el municipio de Tolcayuca durante el año 2026. Frecuencia de actualización: trimestral. Evidencias generadas y ubicadas en la Coordinación de Protección Civil de la Presidencia Municipal de Tolcayuca.
SEGURIDAD Y PREVENCIÓN	100	Porcentaje	Porcentaje de operativos instalados para contar con seguridad activa fuera de los centros escolares.	Operativos de seguridad instalados fuera de los centros escolares del municipio de Tolcayuca durante el año 2026	El indicador mide la proporción de operativos de seguridad instalados fuera de los centros escolares del municipio de Tolcayuca durante el año 2026. Frecuencia de actualización: trimestral. Evidencias generadas y ubicadas en la Dirección de Seguridad Pública de la Presidencia Municipal de Tolcayuca.

SEGURIDAD Y PREVENCIÓN	100	Porcentaje	Porcentaje de inspecciones realizadas	Inspecciones realizadas por Protección Civil en el municipio de Tolcayuca durante el año 2026	El indicador mide la proporción de inspecciones realizadas por Protección Civil en el municipio de Tolcayuca durante el año 2026. Frecuencia de actualización: trimestral. Evidencias generadas y ubicadas en la Coordinación de Protección Civil de la Presidencia Municipal de Tolcayuca.
SEGURIDAD Y PREVENCIÓN	100	Porcentaje	Porcentaje de cumplimiento de integración / actualización del programa municipal de protección civil	Cumplimiento en la integración / actualización del programa municipal de protección civil de Tolcayuca durante el año 2026	El indicador mide la proporción de cumplimiento en la integración / actualización del programa municipal de protección civil de Tolcayuca durante el año 2026. Frecuencia de actualización: trimestral. Evidencias generadas y ubicadas en la Coordinación de Protección Civil de la Presidencia Municipal de Tolcayuca.
SEGURIDAD Y PREVENCIÓN	100	Porcentaje	Porcentaje de personal de Protección Civil certificado	Personal certificado de la Coordinación de Protección Civil y Bomberos de Tolcayuca durante el año 2026	El indicador mide la proporción de personal certificado de la Coordinación de Protección Civil y Bomberos de Tolcayuca durante el año 2026. Frecuencia de actualización: semestral. Evidencias generadas y ubicadas en la Coordinación de Protección Civil de la Presidencia Municipal de Tolcayuca.
SEGURIDAD Y PREVENCIÓN	50	Porcentaje	Porcentaje de balizamientos realizados.	Balizamientos viales en el municipio de Tolcayuca durante el año 2026	El indicador mide la proporción de balizamientos viales en el municipio de Tolcayuca durante el año 2026. Frecuencia de actualización: trimestral. Evidencias generadas y ubicadas en la Dirección de Seguridad Pública de la Presidencia Municipal de Tolcayuca.

SEGURIDAD Y PREVENCIÓN	100	Porcentaje	Porcentaje de acciones en materia de protección civil realizadas	Acciones en materia de protección civil en el municipio de Tolcayuca durante el año 2026	El indicador mide la proporción de acciones en materia de protección civil en el municipio de Tolcayuca durante el año 2026. Frecuencia de actualización: trimestral. Evidencias generadas y ubicadas en la Coordinación de Protección Civil de la Presidencia Municipal de Tolcayuca.
SEGURIDAD Y PREVENCIÓN	100	Porcentaje	Porcentaje de pláticas impartidas sobre sensibilización y concientización en materia de prevención y seguridad en los centros escolares.	Pláticas sobre sensibilización y concientización en materia de prevención y seguridad en los centros escolares del municipio de Tolcayuca durante el año 2026.	El indicador mide la proporción de pláticas sobre sensibilización y concientización en materia de prevención y seguridad en los centros escolares del municipio de Tolcayuca durante el año 2026. Frecuencia de actualización: trimestral. Evidencias generadas y ubicadas en la Dirección de Seguridad Pública de la Presidencia Municipal de Tolcayuca.
SEGURIDAD Y PREVENCIÓN	100	Porcentaje	Porcentaje de acciones de prevención de hechos de tránsito terrestre, implementadas.	Acciones de prevención de hechos de tránsito terrestre en el municipio de Tolcayuca durante el año 2026	El indicador mide la proporción de acciones de prevención de hechos de tránsito terrestre en el municipio de Tolcayuca durante el año 2026. Frecuencia de actualización: trimestral. Evidencias generadas y ubicadas en la Dirección de Seguridad Pública de la Presidencia Municipal de Tolcayuca.
SEGURIDAD Y PREVENCIÓN	100	Porcentaje	Porcentaje de brigadas comunitarias instaladas	Brigadas comunitarias instaladas en el municipio de Tolcayuca durante el año 2026	El indicador mide la proporción de brigadas comunitarias instaladas en el municipio de Tolcayuca durante el año 2026. Frecuencia de actualización: trimestral. Evidencias generadas y ubicadas en la Coordinación de Protección Civil de la Presidencia Municipal de Tolcayuca.

SEGURIDAD Y PREVENCIÓN	100	Porcentaje	Porcentaje de Acciones para el fortalecimiento de la corporación de Seguridad Publica implementadas.	Acciones para el fortalecimiento de la corporación de Seguridad Pública del municipio de Tolcayuca durante el año 2026	El indicador mide la proporción de acciones para el fortalecimiento de la corporación de seguridad pública del municipio de Tolcayuca durante el año 2026. Frecuencia de actualización: trimestral. Evidencias generadas y ubicadas en la Dirección de Seguridad Pública de la Presidencia Municipal de Tolcayuca.
SEGURIDAD Y PREVENCIÓN	100	Porcentaje	Porcentaje de acciones realizadas de prevención del delito y de la violencia.	Acciones para la prevención del delito y de la violencia en el municipio de Tolcayuca durante el año 2026.	El indicador mide la proporción de acciones para la prevención del delito y de la violencia en el municipio de Tolcayuca durante el año 2026. Frecuencia de actualización: trimestral. Evidencias generadas y ubicadas en la Dirección de Seguridad Pública de la Presidencia Municipal de Tolcayuca.
SEGURIDAD Y PREVENCIÓN	100	Porcentaje	Porcentaje de centros escolares del municipio con pláticas de sensibilización y concientización en materia de prevención y seguridad recibida.	Centros escolares con pláticas de sensibilización y concientización recibida en materia de prevención y seguridad en el municipio de Tolcayuca durante el año 2026.	El indicador mide la proporción de los centros escolares con pláticas de sensibilización y concientización recibida en materia de prevención y seguridad en el municipio de Tolcayuca durante el año 2026. Frecuencia de actualización: trimestral. Evidencias generadas y ubicadas en la Dirección de Seguridad Pública de la Presidencia Municipal de Tolcayuca.
SEGURIDAD Y PREVENCIÓN	100	Porcentaje	Porcentaje de sesiones ordinarias del Consejo Municipal de Protección Civil realizadas	Sesiones ordinarias del Consejo Municipal de Protección Civil de Tolcayuca durante el año 2026.	El indicador mide la proporción de sesiones ordinarias del Consejo Municipal de Protección Civil de Tolcayuca durante el año 2026. Frecuencia de actualización: trimestral. Evidencias generadas y ubicadas en la Coordinación de Protección Civil de la Presidencia Municipal de Tolcayuca.

SEGURIDAD Y PREVENCIÓN	100	Porcentaje	Porcentaje de elementos policiales capacitados.	Policías capacitados de la corporación de Seguridad Pública del municipio de Tolcayuca durante el año 2026	El indicador mide la proporción de policías capacitados de la corporación de Seguridad Pública del municipio de Tolcayuca durante el año 2026. Frecuencia de actualización: Semestral Evidencias generadas y ubicadas en la Dirección de Seguridad Pública de la Presidencia Municipal de Tolcayuca.
SEGURIDAD Y PREVENCIÓN	100	Porcentaje	Porcentaje de elementos policiales evaluados en materia de control y confianza.	Policías evaluados en materia de control y confianza de la corporación de Seguridad Pública del municipio de Tolcayuca durante el año 2026	El indicador mide la proporción de policías evaluados en materia de control y confianza de la corporación de Seguridad Pública del municipio de Tolcayuca durante el año 2026. Frecuencia de actualización: Anual Evidencias generadas y ubicadas en la Dirección de Seguridad Pública de la Presidencia Municipal de Tolcayuca.
SEGURIDAD Y PREVENCIÓN	100	Porcentaje	Porcentaje de opiniones técnicas emitidas	Opiniones técnicas emitidas por Protección Civil en el municipio de Tolcayuca durante el año 2026	El indicador mide la proporción de opiniones técnicas emitidas por Protección Civil en el municipio de Tolcayuca durante el año 2026 Frecuencia de actualización: trimestral. Evidencias generadas y ubicadas en la Coordinación de Protección Civil de la Presidencia Municipal de Tolcayuca.
SEGURIDAD Y PREVENCIÓN	100	Porcentaje	Porcentaje de reuniones vecinales realizadas con elementos de seguridad pública.	Reuniones vecinales de seguridad pública del municipio de Tolcayuca durante el año 2026	El indicador mide la proporción de reuniones vecinales de seguridad pública del municipio de Tolcayuca durante el año 2026. Frecuencia de actualización: trimestral. Evidencias generadas y ubicadas en la Dirección de Seguridad Pública de la Presidencia Municipal de Tolcayuca.

PROGRAMA	CAPITULO	CONCEPTO	PARTIDA	SUBTOTAL	TOTAL
SEGURIDAD Y PREVENCIÓN	SERVICIOS PERSONALES	REMUNERACIONES AL PERSONAL DE CARACTER PERMANENTE	SUELDOS BASE AL PERSONAL PERMANENTE	\$8,162,795.76	

SEGURIDAD Y PREVENCIÓN	SERVICIOS PERSONALES	REMUNERACIONES ADICIONALES Y ESPECIALES	PRIMAS DE VACACIONES, DOMINICAL Y GRATIFICACIÓN DE FIN DE AÑO	\$1,427,594.16	
SEGURIDAD Y PREVENCIÓN	SERVICIOS PERSONALES	REMUNERACIONES ADICIONALES Y ESPECIALES	COMPENSACIONES	\$199,999.92	
SEGURIDAD Y PREVENCIÓN	SERVICIOS PERSONALES	SEGURIDAD SOCIAL	APORTACIONES PARA SEGUROS	\$193,151.52	
<b>SERVICIOS PERSONALES</b>					<b>\$9,983,541.36</b>

PROGRAMA	CAPITULO	CONCEPTO	PARTIDA	SUBTOTAL	TOTAL
SEGURIDAD Y PREVENCIÓN	MATERIALES Y SUMINISTROS	MATERIALES DE ADMINISTRACION, EMISION DE DOCUMENTOS Y ARTICULOS OFICIALES	MATERIALES, ÚTILES Y EQUIPOS MENORES DE OFICINA	\$22,039.08	
SEGURIDAD Y PREVENCIÓN	MATERIALES Y SUMINISTROS	MATERIALES DE ADMINISTRACION, EMISION DE DOCUMENTOS Y ARTICULOS OFICIALES	MATERIALES, ÚTILES Y EQUIPOS MENORES DE TECNOLOGÍAS DE LA INFORMACIÓN Y COMUNICACIONES	\$11,708.76	
SEGURIDAD Y PREVENCIÓN	MATERIALES Y SUMINISTROS	ALIMENTOS Y UTENSILIOS	PRODUCTOS ALIMENTICIOS PARA PERSONAS	\$81,122.88	
SEGURIDAD Y PREVENCIÓN	MATERIALES Y SUMINISTROS	MATERIALES Y ARTICULOS DE CONSTRUCCION Y DE REPARACION	MATERIAL ELÉCTRICO Y ELECTRÓNICO	\$41,243.76	
SEGURIDAD Y PREVENCIÓN	MATERIALES Y SUMINISTROS	PRODUCTOS QUIMICOS, FARMACEUTICOS Y DE LABORATORIO	MEDICINAS Y PRODUCTOS FARMACÉUTICOS	\$33,605.40	
SEGURIDAD Y PREVENCIÓN	MATERIALES Y SUMINISTROS	COMBUSTIBLES, LUBRICANTES Y ADITIVOS	COMBUSTIBLES, LUBRICANTES Y ADITIVOS	\$1,598,064.96	
SEGURIDAD Y PREVENCIÓN	MATERIALES Y SUMINISTROS	VESTUARIO, BLANCOS, PRENDAS DE PROTECCION Y ARTICULOS DEPORTIVOS	VESTUARIO Y UNIFORMES	\$691,742.76	
SEGURIDAD Y PREVENCIÓN	MATERIALES Y SUMINISTROS	VESTUARIO, BLANCOS, PRENDAS DE PROTECCION Y ARTICULOS DEPORTIVOS	PRENDAS DE SEGURIDAD Y PROTECCIÓN PERSONAL	\$649,999.92	
SEGURIDAD Y PREVENCIÓN	MATERIALES Y SUMINISTROS	MATERIALES Y SUMINISTROS PARA SEGURIDAD	MATERIALES DE SEGURIDAD PÚBLICA	\$93,603.48	
SEGURIDAD Y PREVENCIÓN	MATERIALES Y SUMINISTROS	HERRAMIENTAS, REFACCIONES Y ACCESORIOS MENORES	REFACCIONES Y ACCESORIOS MENORES DE EQUIPO DE TRANSPORTE	\$147,000.00	
SEGURIDAD Y PREVENCIÓN	MATERIALES Y SUMINISTROS	HERRAMIENTAS, REFACCIONES Y ACCESORIOS MENORES	REFACCIONES Y ACCESORIOS MENORES DE EQUIPO DE DEFENSA Y SEGURIDAD	\$28,000.92	

## MATERIALES Y SUMINISTROS

\$3,398,131.92

PROGRAMA	CAPITULO	CONCEPTO	PARTIDA	SUBTOTAL	TOTAL
SEGURIDAD Y PREVENCIÓN	SERVICIOS GENERALES	SERVICIOS BASICOS	SERVICIOS DE ACCESO DE INTERNET, REDES Y PROCESAMIENTO DE INFORMACIÓN	\$43,999.92	
SEGURIDAD Y PREVENCIÓN	SERVICIOS GENERALES	SERVICIOS DE ARRENDAMIENTO	ARRENDAMIENTO DE MOBILIARIO Y EQUIPO DE ADMINISTRACIÓN, EDUCACIONAL Y RECREATIVO	\$100,001.08	
SEGURIDAD Y PREVENCIÓN	SERVICIOS GENERALES	SERVICIOS PROFESIONALES, CIENTIFICOS, TECNICOS Y OTROS SERVICIOS	SERVICIOS DE CAPACITACIÓN	\$197,316.96	
SEGURIDAD Y PREVENCIÓN	SERVICIOS GENERALES	SERVICIOS FINANCIEROS, BANCARIOS Y COMERCIALES	SEGURO DE BIENES PATRIMONIALES	\$46,994.40	
SEGURIDAD Y PREVENCIÓN	SERVICIOS GENERALES	SERVICIOS DE INSTALACION, REPARACION, MANTENIMIENTO Y CONSERVACION	REPARACIÓN Y MANTENIMIENTO DE EQUIPO DE TRANSPORTE	\$388,681.80	
SEGURIDAD Y PREVENCIÓN	SERVICIOS GENERALES	OTROS SERVICIOS GENERALES	IMPUESTOS Y DERECHOS	\$1,652,917.92	
<b>SERVICIOS GENERALES</b>					<b>\$2,429,912.08</b>

PROGRAMA	CAPITULO	CONCEPTO	PARTIDA	SUBTOTAL	TOTAL
SEGURIDAD Y PREVENCIÓN	TRANSFERENCIAS, ASIGNACIONES, SUBSIDIOS Y OTRAS AYUDAS	PENSIONES Y JUBILACIONES	JUBILACIONES	\$355,344.00	
<b>TRANSFERENCIAS, ASIGNACIONES, SUBSIDIOS Y OTRAS AYUDAS</b>					<b>\$355,344.00</b>

PROGRAMA	CAPITULO	CONCEPTO	PARTIDA	SUBTOTAL	TOTAL
SEGURIDAD Y PREVENCIÓN	BIENES MUEBLES, INMUEBLES E INTANGIBLES	MAQUINARIA, OTROS EQUIPOS Y HERRAMIENTAS	MAQUINARIA Y EQUIPO INDUSTRIAL	\$726,274.80	
SEGURIDAD Y PREVENCIÓN	BIENES MUEBLES, INMUEBLES E INTANGIBLES	MAQUINARIA, OTROS EQUIPOS Y HERRAMIENTAS	EQUIPO DE COMUNICACIÓN Y TELECOMUNICACIÓN	\$4,454,610.84	
<b>BIENES MUEBLES, INMUEBLES E INTANGIBLES</b>					<b>\$5,180,885.64</b>
<b>TOTAL DE SEGURIDAD Y PREVENCIÓN</b>					<b>\$21,347,815.00</b>

Municipio de Tolcayuca (a)						
Proyecciones de Egresos - LDF						
(PESOS)						
(CIFRAS NOMINALES)						
Concepto (b)	Año en Cuestión	2025 (d)	2027 (d)	2028 (d)	2029 (d)	2030 (d)
	2025 (de proyecto de presupuesto) (c)	2026(d)	2027 (d)	2028 (d)	2029 (d)	2030 (d)
<b>1. Gasto No Etiquetado (1=A+B+C+D+E+F+G+H+I)</b>	102,166,879	106,764,389	111,568,786	116,589,382	121,835,904	127,318,520
A. Servicios Personales	34,494,421	36,046,670	37,668,770	39,363,864	41,135,238	42,986,324
B. Materiales y Suministros	8,776,451	9,171,391	9,584,104	10,015,388	10,466,081	10,937,055
C. Servicios Generales	34,884,244	36,454,035	38,094,466	39,808,717	41,600,109	43,472,114
D. Transferencias, Asignaciones, Subsidios y Otras Ayudas	4,898,259	5,118,680	5,349,021	5,589,727	5,841,265	6,104,121
E. Bienes Muebles, Inmuebles e Intangibles	8,885,150	9,284,982	9,702,806	10,139,432	10,595,707	11,072,514
F. Inversión Pública	10,228,355	10,688,631	11,169,620	11,672,253	12,197,504	12,746,392
G. Inversiones Financieras y Otras Provisiones	0	0	0	0	0	0
H. Participaciones y Aportaciones	0	0	0	0	0	0
I. Deuda Pública	0	0	0	0	0	0
<b>2. Gasto Etiquetado (2=A+B+C+D+E+F+G+H+I)</b>	0	0	0	0	0	0
A. Servicios Personales	0	0	0	0	0	0
B. Materiales y Suministros	0	0	0	0	0	0
C. Servicios Generales	0	0	0	0	0	0
D. Transferencias, Asignaciones, Subsidios y Otras Ayudas	0	0	0	0	0	0
E. Bienes Muebles, Inmuebles e Intangibles	0	0	0	0	0	0
F. Inversión Pública	0	0	0	0	0	0
G. Inversiones Financieras y Otras Provisiones	0	0	0	0	0	0
H. Participaciones y Aportaciones	0	0	0	0	0	0
I. Deuda Pública	0	0	0	0	0	0
<b>3. Total de Egresos Projectados (3 = 1 + 2)</b>	102,166,879	106,764,389	111,568,786	116,589,382	121,835,904	127,318,520

Handwritten signatures and initials in blue ink are present below the table, including a large signature on the left and several smaller ones across the bottom.

Municipio de Tolcayuca (a)  
Resultados de Egresos - LDF  
(PESOS)

Concepto (b)	2020 (c)	2021 (c)	2022 (c)	2023 (c)	2024 (c)	2025 (d)
<b>1. Gasto No Etiquetado (1=A+B+C+D+E+F+G+H+I)</b>	<b>56,147,336.57</b>	<b>57,034,728.58</b>	<b>97,696,395.55</b>	<b>110,496,974.97</b>	<b>140,777,310.70</b>	<b>102,166,879.22</b>
A. Servicios Personales	26,793,134.08	26,510,949.93	28,355,280.34	29,233,228.08	35,727,761.54	34,494,420.64
B. Materiales y Suministros	5,932,651.73	5,813,283.15	5,864,645.62	7,219,386.05	6,706,596.14	8,776,450.88
C. Servicios Generales	13,980,994.60	15,704,597.72	29,934,365.16	40,275,330.77	54,031,183.87	34,884,243.58
D. Transferencias, Asignaciones, Subsidios y Otras Ayudas	3,240,380.42	2,872,355.93	3,618,300.76	3,098,053.55	2,691,574.47	4,898,258.61
E. Bienes Muebles, Inmuebles e Intangibles	1,457,652.27	1,255,749.59	5,697,904.51	5,244,561.84	4,255,629.13	8,885,150.18
F. Inversión Pública	4,742,523.47	4,877,792.26	24,025,899.16	25,426,434.68	37,364,565.55	10,228,355.33
G. Inversiones Financieras y Otras Provisiones	0	0	0	0	0	0
H. Participaciones y Aportaciones	0	0	0	0	0	0
I. Deuda Pública	0	0	0	0	0	0
<b>2. Gasto Etiquetado (2=A+B+C+D+E+F+G+H+I)</b>	<b>0</b>	<b>0</b>	<b>0</b>	<b>0</b>	<b>0</b>	<b>0</b>
A. Servicios Personales	0	0	0	0	0	0
B. Materiales y Suministros	0	0	0	0	0	0
C. Servicios Generales	0	0	0	0	0	0
D. Transferencias, Asignaciones, Subsidios y Otras Ayudas	0	0	0	0	0	0
E. Bienes Muebles, Inmuebles e Intangibles	0	0	0	0	0	0
F. Inversión Pública	0	0	0	0	0	0
G. Inversiones Financieras y Otras Provisiones	0	0	0	0	0	0
H. Participaciones y Aportaciones	0	0	0	0	0	0
I. Deuda Pública	0	0	0	0	0	0
<b>3. Total del Resultado de Egresos (3=1+2)</b>	<b>56,147,336.57</b>	<b>57,034,728.58</b>	<b>97,696,395.55</b>	<b>110,496,974.97</b>	<b>140,777,310.70</b>	<b>102,166,879.22</b>

Handwritten signatures and initials in blue ink, including a large 'M' on the left and several scribbled-out signatures below the table.

# MUNICIPIO DE TOLCAYUCA, HGO.

## DESCRIPCIÓN DE RIESGOS RELEVANTES PARA LAS FINANZAS PÚBLICAS DEL EJERCICIO FISCAL 2025

### RIESGOS RELEVANTES

#### 1. INFLACIÓN, TASA DE INTERESE Y TIPO DE CAMBIO

- Índice nacional de precios al consumidor al cierre del mes de agosto 2025, de acuerdo a las cifras publicadas por el INEGI la inflación general anual se ubicó en 4.99% el riesgo que enfrenta el Municipio es que la inflación para el Ejercicio 2026 rebasa el 7% al cierre de 2025, así mismo que la tendencia de la misma su comportamiento vaya al alza para el 2026, por encima del 5% de incremento generalizado en el Proyecto de Ley de Ingresos 2026.
- Tasa de intereses. Se espera que el Banco de México continúe con una política monetaria restrictiva con el fin de mantener ancladas las expectativas de la inflación y alcanzar una trayectoria estable y descendente en la inflación hacia su objetivo
- Tipo de cambio. Se estima que el peso mexicano continúe mostrando fortaleza consistente con los fundamentales macroeconómicos del país, la estabilidad política, los niveles de deuda publica estables y una menor percepción de riesgos en el país.

#### 2. COMPORTAMIENTO DE RECAUDACIÓN DE LOS RECURSOS PROPIOS

- Derivado de un análisis de la recaudación de los ingresos propios del Municipio de Tolcayuca Hidalgo, es posible que se vea afectado debido a la demanda por la extensión territorial con el municipio de Tizayuca Hidalgo, y en caso de no ser favorables se reflejaría para 2026 una disminución a la recaudación propia, por lo que es importante un seguimiento especial en el asunto legal de los límites territoriales del Municipio